



STATIONS SERVICE GASOIL

STOCKAGE SÉCURISÉ DES PRODUITS DANGEREUX

La protection de la personne et de l'environnement est la **priorité de CEMO**. Nous sommes les spécialistes du stockage sécurisé des substances dangereuses telles que les carburants sur le marché européen. Les produits développés et fabriqués par CEMO se conforment aux règlements en vigueur en **alliant sécurité, utilisation pratique et excellente maniabilité**. Une technique de fabrication moderne, une meilleure qualité et notre sens du service sont nos atouts. Nous maîtrisons les exigences qui s'appliquent aux matériaux à stocker et nous avons les produits « sur mesure » adaptés à VOS besoins.

Les Stations-Service de CEMO garantissent non seulement un stockage et une distribution en toute sécurité, mais convainquent aussi par la **qualité de leur montage et leur ergonomie**. Avec un produit CEMO, vous bénéficiez toujours de la plus haute qualité, de la meilleure finition et plus de 60 ans d'expérience.

NOS SOLUTIONS POUR L'ENTREPOSAGE ET LA DISTRIBUTION DE GASOIL FAITES VOTRE CHOIX



GO CUBE

La série **CUBE**, notre gamme multi-talents pour le stockage et le ravitaillement avec rétention intégrée s'étend largement de 1 000 à 10 000 litres. Elle existe en versions In- ou Outdoor, Standard ou Premium, et les composants sont parfaitement organisés pour un ravitaillement optimisé. De multiples finitions sont disponibles et s'adaptent parfaitement aux besoins des clients. Un produit de qualité avec **une garantie de 10 ans sur la cuve** !

Nouveau : cette série suit des nouvelles tendances et s'étend maintenant au **CUBE Biodiesel**. Pour un meilleur bilan carbone.



CUBE 980

Station double paroi **compacte et sécurisée**. Capacité 980 litres. Accès simple à l'équipement, facilement manipulable à vide. Cuve et pompe garantie 2 ans.



UNI

Les cuves double paroi, allant de 400 à 1 500 litres, convainquent avec **des équipements facilement adaptables**. Le montage en batterie est possible. Le concept est efficace. La cuve est garantie 5 ans et les pompes 2 ans.



GNR

La **performance à bon prix** pour ces cuves allant de 1 500 à 2 000 litres. Fabriquées en PEHD avec double paroi, elles assurent **une distribution économique**. De nombreuses finitions et accessoires sont disponibles. La cuve est garantie 10 ans, les pompes 2 ans.

CONTRAINTES RÉGLEMENTAIRES POUR LE STOCKAGE NON ENFOUI

- Code de l'environnement, Titre 1er, Nomenclature des Installations Classées pour la Protection de l'Environnement, (ICPE)

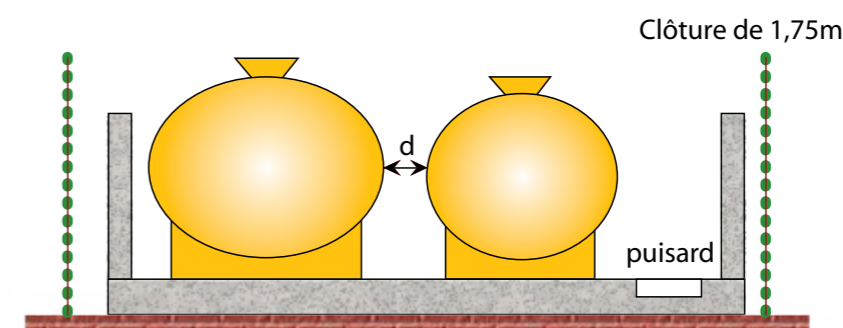
Seuil de stockage aérien de gasoil en tonnes (Rubrique 4734 des ICPE)	Seuil de distribution de gasoil en m ³ distribué annuellement (Rubrique 1435 des ICPE)	Réglementation appliquée
≥ 1 000		Nomenclatures des ICPE Dossier d'autorisation, avec garanties financières
500 ≤ X < 1 000	> 20 000	Nomenclatures des ICPE Dossier d'enregistrement
50 ≤ X < 500	500 < X ≤ 20 000	Nomenclatures des ICPE Dossier de déclaration + contrôles périodiques
< 50	≤ 500	Arrêté du 1er juillet 2004 + RSD*

*RSD : Réglementation Sanitaire Départementale.

- Arrêté du 1er juillet 2004

CONDITIONS DU STOCKAGE (selon arrêté du 1^{er} juillet 2004)

- Les réservoirs doivent être fabriqués selon les normes françaises ou européennes ou selon toute autre norme d'un Etat membre de l'U.E. reconnue équivalente (cas de tous les réservoirs CEMO).
- 1 - Stockage aérien à l'extérieur (non enfoui)**
 - Les réservoirs doivent être équipés d'une deuxième enveloppe étanche et il doit être possible de se rendre compte de la moindre perte d'étanchéité. La cuve simple paroi est autorisée si elle est placée dans une cuvette de rétention étanche, dont la capacité sera égale au minimum à la plus grande de ces 2 valeurs :
 - 100 % de la capacité de la plus grande cuve
 - 50 % de la capacité totale des cuves
 - Les cuves doivent être suffisamment opaques pour empêcher l'altération du gasoil.
 - Les réservoirs doivent être fixés solidement au sol sur un plan maçonné.
 - Lorsque le stockage dépasse 15 000 litres :
 - La distance entre 2 réservoirs est de 0,2 D (D=largeur du plus grand réservoir) avec un minimum de 1,5 m.
 - Les réservoirs doivent être entourés d'une clôture d'au moins 1,75 m de hauteur.



Volume stocké (litres)	Distances minimales à respecter entre réservoirs et bâtiments				
	< 2 500	De 2 501 à 6 000	De 6 001 à 10 000	De 10 001 à 50 000	> 50 000
Distance (mètres)	0	1	6	7	10

2 - Stockage à l'intérieur d'un bâtiment (non enfoui)

- Les récipients ou réservoirs doivent être équipés d'une enveloppe secondaire étanche, résistante au feu et conçue de telle sorte qu'il soit possible de se rendre compte de toute perte d'étanchéité de l'enveloppe intérieure.
- La cuve simple paroi est autorisée si elle est placée dans un bac de rétention étanche et incombustible, dont la capacité est au moins égale à celle de la cuve.
- Des réservoirs de même nature, s'ils sont de même capacité et de même hauteur, peuvent être mis en batterie en vue de constituer un stockage d'une capacité globale au plus égale à 10 000 litres. Leur interconnexion doit être réalisée à leur partie supérieure. Ils doivent être installés au même niveau.
- Pour le stockage dans un bâtiment, lorsque la capacité de la cuve est supérieure à 2 500 litres, il faut un local exclusif, fermé, aéré et ayant des caractéristiques de résistance coupe feu.

GO CUBE

La station multi talents

- ♦ Cuve double paroi PE conforme NF EN 13341
 - Jauge de niveau à cadran (lecture latérale)
 - Témoin optique de fuite
 - Ouverture d'inspection DN 150 avec couvercle vissant
 - Ouverture de remplissage 2" et évent 2"
 - Support pistolet
- ♦ Pour les stations 1 000 à 2 500 litres
 - Bandages de renfort acier galvanisé
 - Passage de fourches pour manutention à vide
- ♦ Pour les stations 5 000 litres
 - 3 points d'accrochage pour le levage de la cuve à vide
 - 4 points de fixation pour l'ancrage au sol
 - Trou d'homme Ø 380 mm avec trappe d'accès pour inspection cuve intérieure
- ♦ Equipement pompe selon 4 versions
 - Standard
 - Premium
 - Premium Plus
 - Premium Plus SIM
- ♦ Version Outdoor avec capot de protection PE monté sur 2 vérins à gaz
- ♦ Extension possible sur les versions 2 500 et 5 000 litres (voir page 22)

Ravitaillement de la cuve par pistolet automatique



CONFORT
Ouverture assistée par deux vérins à gaz



FACILE À SOULEVER
3 points de levage



ERGONOMIE
Équipements protégés pour renforcer la sécurité



SÉCURITÉ
Rétention intégrée



PRATIQUE
Le conduit de câble



ANCRAGE
4 points de fixation au sol

5 000 litres



Outdoor Standard 5 000 litres

GO CUBE STANDARD

La station multi talents

- ♦ Cuve double paroi PE conforme NF EN 13341 selon descriptif page 14
- ♦ Pompe à palettes auto-amorçante 230 V
- ♦ Raccord tournant coudé en sortie de pompe
- ♦ 4 m de flexible de distribution
- ♦ Pistolet automatique avec raccord tournant
- ♦ Version Outdoor
 - Capot de protection PE monté sur 2 vérins à gaz
 - Ravitaillement de la cuve par pistolet automatique



Outdoor Premium 5 000 litres

GO CUBE PREMIUM

Le produit phare

- ♦ Cuve double paroi PE conforme NF EN 13341 selon descriptif page 14
- ♦ Pompe à palettes auto-amorçante 230 V
- ♦ Filtre à eau et particules 30 µm
- ♦ Compteur mécanique 3 chiffres
- ♦ Enrouleur automatique avec 8 m de flexible de distribution
- ♦ Pistolet automatique avec raccord tournant
- ♦ Version Outdoor
 - Capot de protection PE monté sur 2 vérins à gaz
 - Ravitaillement de la cuve par pistolet automatique



Indoor Standard 1 000 litres



Indoor Standard 2 500 litres



Outdoor Standard 1 500 litres



Indoor Premium 1 000 litres



Indoor Premium 2 500 litres



Outdoor Premium 1 500 litres

Désignation	Débit	Dimensions en cm (L x l x h)	Poids en kg	Référence
GO CUBE Indoor Standard 1 000 litres	56 l/min	120 x 80 x 174	135	90671
GO CUBE Indoor Standard 1 500 litres	56 l/min	120 x 115 x 174	165	10292F
GO CUBE Indoor Standard 2 500 litres	72 l/min	120 x 180 x 174	220	10293F
GO CUBE Indoor Standard 5 000 litres	72 l/min	240 x 230 x 174	191	91094
GO CUBE Outdoor Standard 1 000 litres	56 l/min	120 x 80 x 180	150	10294F
GO CUBE Outdoor Standard 1 500 litres	56 l/min	120 x 115 x 180	180	10295F
GO CUBE Outdoor Standard 2 500 litres	72 l/min	120 x 180 x 180	235	10296F
GO CUBE Outdoor Standard 5 000 litres	72 l/min	240 x 230 x 185	206	11078F

Désignation	Débit	Dimensions en cm (L x l x h)	Poids en kg	Référence
GO CUBE Indoor Premium 1 000 litres	56 l/min	120 x 80 x 174	155	90702
GO CUBE Indoor Premium 1 500 litres	56 l/min	120 x 115 x 174	185	90703
GO CUBE Indoor Premium 2 500 litres	72 l/min	120 x 180 x 174	240	90704
GO CUBE Indoor Premium 5 000 litres	72 l/min	240 x 230 x 174	197	91095
GO CUBE Outdoor Premium 1 000 litres	56 l/min	120 x 80 x 180	170	10297F
GO CUBE Outdoor Premium 1 500 litres	56 l/min	120 x 115 x 180	200	10298F
GO CUBE Outdoor Premium 2 500 litres	72 l/min	120 x 180 x 180	255	10299F
GO CUBE Outdoor Premium 5 000 litres	72 l/min	240 x 230 x 185	212	11079F



Outdoor Premium Plus CMO10 5 000 litres

GO CUBE PREMIUM PLUS

Contrôle d'accès CMO10 ou CMO20

- ♦ Cuve double paroi PE conforme NF EN 13341 selon descriptif page 14
 - ♦ Pompe à palettes auto-amorçante 230 V
 - ♦ Filtre à eau et particules 30 µm
 - ♦ Compteur digital CMO avec contrôle d'accès au choix (voir descriptif complet page 20)
 - ♦ Logiciel avec kit lecteur cartes en option (voir page 21)
 - ♦ Enrouleur automatique avec 8 m de flexible de distribution
 - ♦ Pistolet automatique avec raccord tournant
 - ♦ Version Outdoor
 - Capot de protection PE monté sur 2 vérins à gaz
- Ravitaillement de la cuve par pistolet automatique



Outdoor Premium Plus 20 SIM 5 000 litres

GO CUBE PREMIUM PLUS SIM

Mesure du niveau en temps réel

- ♦ Cuve double paroi PE conforme NF EN 13341 selon descriptif page 14
 - ♦ Pompe à palettes auto-amorçante 230 V
 - ♦ Filtre à eau et particules 30 µm
 - ♦ Compteur digital CMO20 SIM avec contrôle d'accès (voir descriptif complet page 21)
 - Jauge de niveau pressostatique
 - Modem pour l'envoi des données (distribution, niveau restant, seuil d'alerte, ...)
 - Géolocalisation GPS
 - ♦ Logiciel avec kit lecteur cartes en option (voir page 21)
 - ♦ Enrouleur automatique avec 8 m de flexible de distribution
 - ♦ Pistolet automatique avec raccord tournant
 - ♦ Version Outdoor
 - Capot de protection PE monté sur 2 vérins à gaz
- Ravitaillement de la cuve par pistolet automatique



CMO10



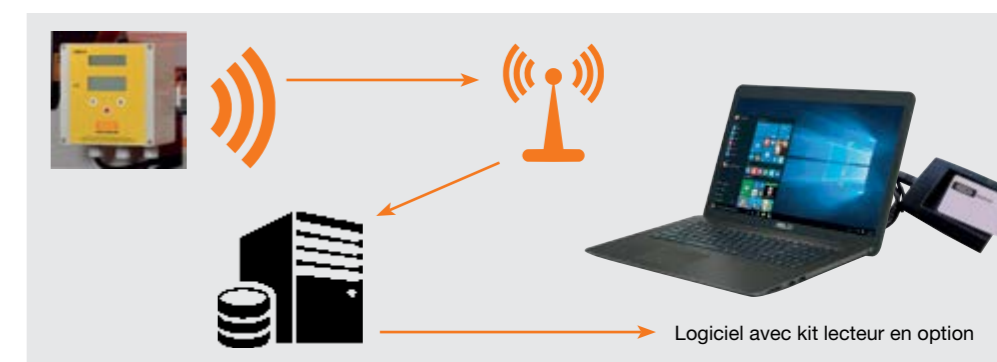
CMO20



Outdoor Premium Plus CMO10 2 500 litres



Outdoor Premium Plus 20 SIM 2 500 litres



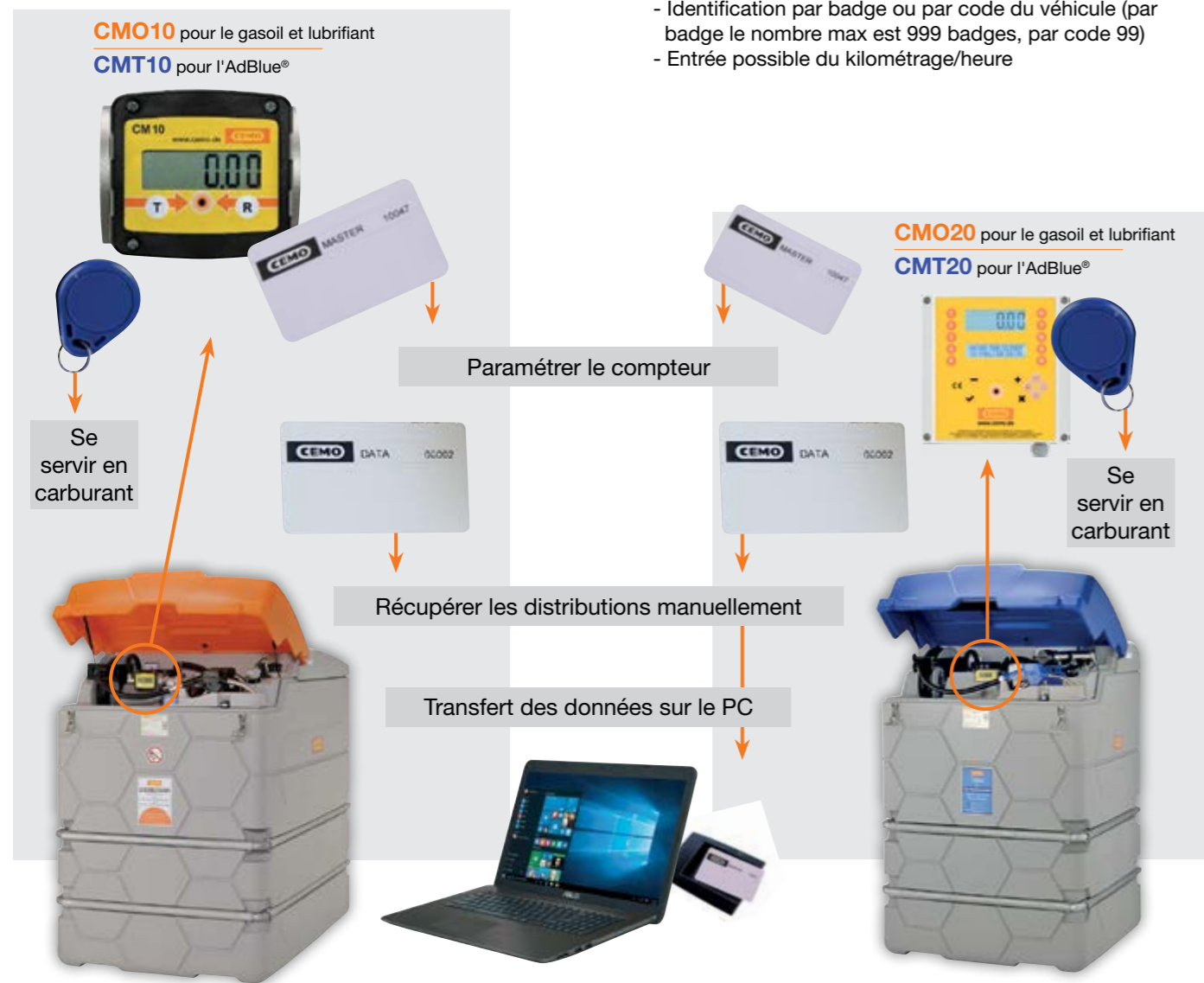
Désignation	Débit	Dimensions en cm (L x l x h)	Poids en kg	Référence CMO10	Référence CMO20
GO CUBE Indoor Premium Plus 1 000 litres	56 l/min	120 x 80 x 174	155	10907F	91320
GO CUBE Indoor Premium Plus 1 500 litres	56 l/min	120 x 115 x 174	185	10908F	91321
GO CUBE Indoor Premium Plus 2 500 litres	72 l/min	120 x 180 x 174	240	10909F	91322
GO CUBE Indoor Premium Plus 5 000 litres	72 l/min	240 x 230 x 174	194	91096	91323
GO CUBE Outdoor Premium Plus 1 000 litres	56 l/min	120 x 80 x 180	170	10780F	91324
GO CUBE Outdoor Premium Plus 1 500 litres	56 l/min	120 x 115 x 180	200	10778F	91325
GO CUBE Outdoor Premium Plus 2 500 litres	72 l/min	120 x 180 x 180	255	10736F	91326
GO CUBE Outdoor Premium Plus 5 000 litres	72 l/min	240 x 230 x 185	209	11080F	11323F

Désignation	Débit	Dimensions en cm (L x l x h)	Poids en kg	Référence
GO CUBE Indoor Premium Plus 20 SIM 1 000 litres	56 l/min	120 x 80 x 174	155	91331
GO CUBE Indoor Premium Plus 20 SIM 1 500 litres	56 l/min	120 x 115 x 174	185	91332
GO CUBE Indoor Premium Plus 20 SIM 2 500 litres	72 l/min	120 x 180 x 174	240	91333
GO CUBE Indoor Premium Plus 20 SIM 5 000 litres	72 l/min	240 x 230 x 174	197	91334
GO CUBE Outdoor Premium Plus 20 SIM 1 000 litres	56 l/min	120 x 80 x 180	170	11320F
GO CUBE Outdoor Premium Plus 20 SIM 1 500 litres	56 l/min	120 x 115 x 180	200	11321F
GO CUBE Outdoor Premium Plus 20 SIM 2 500 litres	72 l/min	120 x 180 x 180	255	11322F
GO CUBE Outdoor Premium Plus 20 SIM 5 000 litres	72 l/min	240 x 230 x 185	212	11324F

COMPTEURS DIGITAUX CMO ET CMT

Un système simple et compact de contrôle d'accès au carburant. Il permet de lutter efficacement contre le vol et les abus de consommation. Un outil pratique pour gérer sa flotte de véhicules et ses approvisionnements. Le package est livré avec le compteur digital, son coffret d'alimentation, un jeu de 5 badges utilisateurs programmés et 1 carte manager.

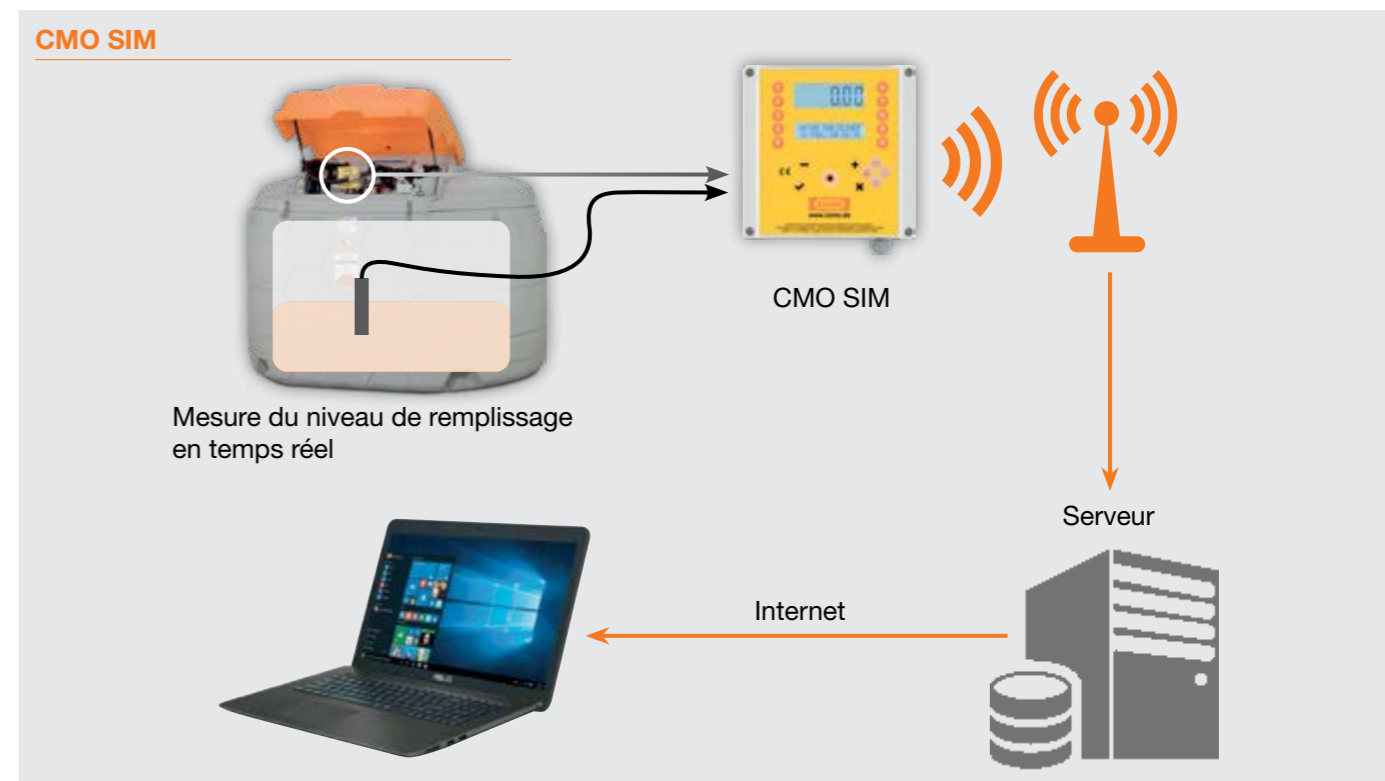
- ♦ Pour le gasoil et les lubrifiants, compteur digital à engrenages CMO
 - Débit entre 10 et 150 l/min
 - Précision +/- 0,5 %
 - Entrée/Sortie taraudées 1" gaz
 - Tension de fonctionnement 230 V
 - Corps en aluminium
 - 4 positions possibles. L'afficheur peut être tourné tous les 90°
- ♦ Pour l'AdBlue®, compteur digital à turbine CMT
 - Débit entre 10 et 150 l/min
 - Précision +/- 0,5 %
 - Entrée/Sortie taraudées 1" gaz
 - Tension de fonctionnement 230 V
 - Corps en polyamide
 - 4 positions possibles. L'afficheur peut être tourné tous les 90°
- ♦ 5 badges utilisateurs programmés
- ♦ 1 carte manager pour l'accès à la configuration
- ♦ Interface digitale avec
 - Ecran à cristaux liquides 6 digits (4 + 2) avec lecteur badge intégré et deux touches d'accès
 - Unités de mesures : litres, pintes, gallons, quarts, personnalisée
 - Taille de la mémoire : 1 000 transactions
 - Nombre d'utilisateurs : 250 maximum
 - Identification par badge exclusivement
 - Calibrage
 - Réglage de la date et de l'heure
 - Blocage du badge possible
 - Temporisations ajustables
 - 3 totalisateurs : général, période et utilisateur
 - 2 limites de distributions : volume par distribution et/ou sur une période
 - Affichage du niveau cuve restant (calculé)
- ♦ Fonctions additionnelles des compteurs CMO20 et CMT20
 - 2 écrans à cristaux liquides
 - Identification du chauffeur et du véhicule
 - Identification par badge ou par code du chauffeur (par badge le nombre max est 999 badges, par code 99)
 - Identification par badge ou par code du véhicule (par badge le nombre max est 999 badges, par code 99)
 - Entrée possible du kilométrage/heure



COMPTEURS DIGITAUX CMO SIM

Pour gérer à distance un parc de cuves sans se déplacer sur site

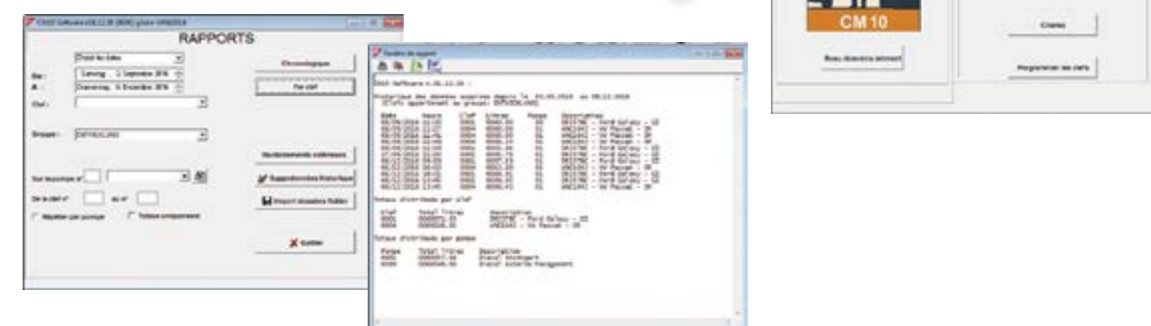
- ♦ Pour le gasoil, AdBlue® ou les lubrifiants, compteur digital à engrenages CMT20 SIM ou CM020 SIM selon descriptif page 20, avec les fonctions complémentaires suivantes :
 - Jauge de niveau pressostatique
 - Localisation GPS (borne GSM la plus proche de la cuve)
 - Modem de transmission des données via serveur
 - Visualisation des niveaux restants sur un parc de cuves



LOGICIEL POUR LA GESTION DE FLOTTE VÉHICULES

Le kit comprend un lien de téléchargement du logiciel (installation uniquement en local), le lecteur RFID et 3 cartes data. La capacité de chaque carte data est de 80 distributions.

- Le logiciel sera installé sur PC exclusivement et permettra de
- ♦ Paramétrer les badges utilisateurs
 - ♦ Récupérer les distributions par carte data ou par connexion serveur
 - ♦ Ajouter des ravitaillements externes
 - ♦ Etablir des rapports de consommation avec les critères suivants
 - Utilisateur
 - Service
 - Période
 - Station carburant
 - ♦ D'archiver les données dans un fichier choisi
 - ♦ D'exporter les données vers Excel ou Word





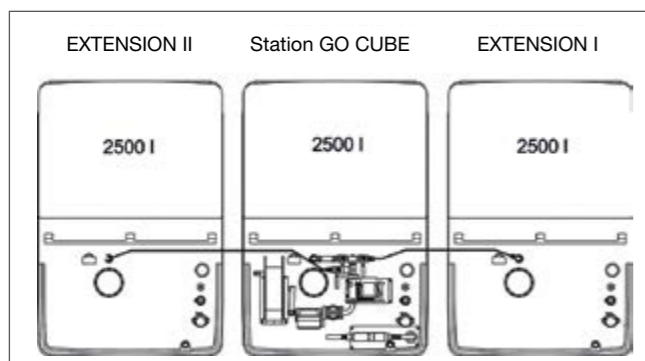
Extension I

EXTENSIONS GO CUBE

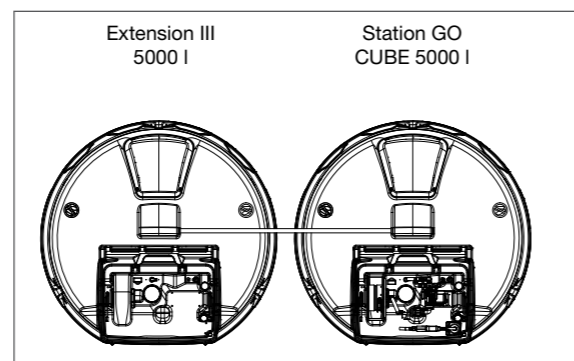
Stocker plus de volume en vrac

- ♦ Cuve double paroi PE conforme NF EN 13341 selon descriptif page 14
- ♦ Kit de mise en batterie (jeu de vannes et flexible de liaison)
- ♦ Capot de protection PE monté sur 2 vérins à gaz en option (voir page 23)

Ravitaillement de la cuve par pistolet automatique



Extension I et II Plan



Extension III Plan



Extension III

Désignation	Dimensions en cm (L x l x h)	Poids en kg	Référence
Extension I : 2 500 litres pour GO CUBE Indoor 5 000 litres	120 x 180 x 174	210	90684
Extension II : 2 500 litres pour GO CUBE Indoor 7 500 litres	120 x 180 x 174	210	90685
Extension III : 5 000 litres pour GO CUBE Indoor 10 000 litres	240 x 230 x 174	186	11091



CAPOTS



Désignation	Poids en kg	Référence
1 Kit capot orange pour GO CUBE 1 000 à 2 500 litres	10	10324F
2 Kit capot orange pour GO CUBE 5 000 litres	10	11095F

ENROULEURS



Désignation	Poids en kg	Référence
3 Enrouleur gasoil avec 8 m de flexible DN 19 pour GO CUBE 1 000 à 2 500 litres	10	90619
3 Enrouleur gasoil avec 8 m de flexible DN 25 pour GO CUBE 5 000 litres	0,5	11092F

COMPTEURS



Désignation	Poids en kg	Référence
4 Compteur mécanique 3 chiffres K33 pour GO CUBE	1	10376F
5 Compteur digital avec contrôle d'accès CMO10 + 5 badges utilisateurs + 1 carte manager (voir page 20)		10745F
6 Compteur digital avec contrôle d'accès CMO20 + 5 badges utilisateurs + 1 carte manager (voir page 20)		11337F
7 Compteur digital avec contrôle d'accès CMO20 SIM avec jauge + 5 badges utilisateurs + 1 carte manager (voir page 20)	2	91382
8 Logiciel avec lecteur de cartes et 3 cartes data, pour compteur digital avec contrôle d'accès (voir page 21)		10746
9 Lot de 5 badges utilisateurs pour compteur digital avec contrôle d'accès		10747

FILTRES



Désignation	Poids en kg	Référence
10 Filtre complet à eau et particules, débit maxi 70 l/min, 30 µm pour GO CUBE 1 000 à 2 500 litres	2	10377F
Filtre complet à eau et particules, débit maxi 70 l/min, 30 µm pour GO CUBE 5 000 litres	2	11093F
11 Cartouche recharge, débit maxi 70 l/min, 30 µm, pour filtres 10377F et 11093F		10031

ACCESSOIRES



Désignation	Poids en kg	Référence
12 Eclairage LED pour capot Stations CUBE avec détecteur de mouvement, piles fournies	0,5	10378
13 Kit sifflet anti-débordement et raccord rapide « pompier » 2"		90735
14 Jauge de niveau à cadran pour Stations CUBE		90604
15 Jauge de niveau ultrasonique	0,3	90169
16 Jauge ultrasonique sans fil FUEL IT réseau Sigfox (nous consulter pour le réseau le plus adapté), avec 1 an d'abonnement, 4 relevés quotidiens sur extranet	0,5	91153
16 Jauge ultrasonique sans fil FUEL IT réseau Lora (nous consulter pour le réseau le plus adapté), avec 1 an d'abonnement, 4 relevés quotidiens sur extranet	0,5	91153B



GO CUBE B100

Pour le stockage de biodiesel

- ◆ Cuve double paroi PE conforme NF EN 13341
 - Jauge de niveau à cadran (lecture latérale)
 - Témoin optique de fuite
 - Ouverture d'inspection DN 150 avec couvercle vissant
 - Tube de remplissage 2" avec bouchon à chaînette
 - Event 2"
 - Support pistolet avec collecteur anti-gouttes amovible
- ◆ Pour les stations 2 500 litres
 - Bandage de renfort en acier galvanisé
 - Passage de fourches pour manutention à vide
- ◆ Pour les stations 5 000 litres
 - 3 points d'accrochage pour le levage de la cuve à vide
 - 4 points de fixation pour l'ancrage au sol
 - Trou d'homme Ø 380 mm avec trappe d'accès pour inspection cuve intérieure
- ◆ Pompe à palettes auto-amorçante 230 V spéciale B100
 - Débit 72l/min
 - Pistolet automatique avec raccord tournant
- ◆ Equipement pompe selon 2 versions
 - Standard
 - Raccord tournant coudé en sortie de pompe
 - 6 m de flexible de distribution
 - Premium
 - Filtre à eau et particules
 - Compteur mécanique 3 chiffres
 - Enrouleur automatique avec 8 m de flexible
- ◆ Version Outdoor avec capot de protection PE monté sur 2 vérins à gaz
- ◆ Extension possible (nous consulter)
- Ravitaillement de la cuve par pistolet automatique

NOUVEAU



BIODIESEL B100 : une alternative durable aux carburants fossiles pour un meilleur bilan carbone

Le B100 est un biodiesel utilisé à l'état pur. Découvrez les avantages de cette alternative prometteuse au diesel classique :

- **Renouvelable :**
 - produit à partir d'huiles végétales ou animales
- **Ecologique :**
 - moins d'émissions de gaz à effet de serre que le diesel pétrolier
 - peut être cultivé, produit et distribué localement
- **Biodégradable :**
 - quatre fois plus vite que le diesel classique
- **Utilisation simple :**
 - utilisable dans les moteurs diesel existants sans modifications mécaniques importantes (joints)




Désignation		Dimensions en cm (L x l x h)	Poids en kg	Référence
GO CUBE Indoor Standard B100 2 500 litres	NOUVEAU	120 x 180 x 174	220	91908
GO CUBE Indoor Standard B100 5 000 litres	NOUVEAU	240 x 230 x 174	191	91856
GO CUBE Outdoor Standard B100 2 500 litres	NOUVEAU	120 x 180 x 180	235	91909
GO CUBE Outdoor Standard B100 5 000 litres	NOUVEAU	240 x 230 x 185	206	91857
GO CUBE Indoor Premium B100 2 500 litres	NOUVEAU	120 x 180 x 174	240	91910
GO CUBE Indoor Premium B100 5 000 litres	NOUVEAU	240 x 230 x 174	197	91858
GO CUBE Outdoor Premium B100 2 500 litres	NOUVEAU	120 x 180 x 180	255	91911
GO CUBE Outdoor Premium B100 5 000 litres	NOUVEAU	240 x 230 x 185	212	91859



CUBE 980

Station gasoil avec rétention intégrée

- ◆ Station de stockage compacte et sécurisée grâce à sa double paroi
 - Faible hauteur : accès facile à son équipement
 - Aisément manipulable à vide avec les poignées de manutention et le passage de fourches
 - ◆ Cuve double paroi PE conforme NF EN 13341
 - Capacité 980 litres
 - Passage de fourches pour manutention à vide
 - Jauge de niveau à cadran (lecture verticale)
 - Témoin optique de fuite
 - Ouverture d'inspection DN 150 avec couvercle vissant
 - Tube de remplissage avec bouchon 2" à chaînette
 - Event 2"
 - Support pistolet
 - ◆ Pompe à palettes 230 V auto-amorçante
 - Pistolet automatique avec raccord tournant
 - 4 m de flexible de distribution DN 19
 - ◆ Version Outdoor
 - Capot de protection PE monté sur vérin à gaz
- Ravitaillement de la cuve par pistolet automatique



Équipement Indoor Standard, sans capot



Équipement Outdoor Standard, avec capot

Désignation	Débit	Dimensions en cm (L x l x h)	Poids en kg	Référence
CUBE 980 Indoor Standard, sans capot	56 l/min	130 x 112 x 118	107	11628F
CUBE 980 Outdoor Standard, avec capot	56 l/min	130 x 112 x 118	119	11629F

ACCESSOIRES



Désignation	Poids en kg	Référence
1 Filtre complet à eau et particules, débit maxi 70 l/min, 30 µm pour CUBE 980	2	91916
2 Cartouche recharge, débit maxi 70 l/min, 30 µm pour filtre 91916		10031



UNI PLATINE 1 500 litres
Filtre à eau et particules en option



Support pistolet verrouillable



Cadenas pour blocage pistolet



Pompe à palettes 230 V



Compteur mécanique



Raccord tournant en sortie de compteur

UNI PLATINE

Pour une utilisation quotidienne sous abri

- ♦ Cuve de stockage UNI avec évent (voir page 30)
 - ♦ Pompe à palettes 230 V auto-amorçante sur platine (voir page 113)
 - Pistolet automatique avec raccord tournant
 - Support pistolet
 - Cadenas pour blocage pistolet sur support (fourni avec 2 clés)
 - Compteur mécanique 3 chiffres avec mollette de RAZ
 - 4 m de flexible de distribution DN 19 avec raccord tournant en sortie de compteur
 - ♦ Enrouleur automatique, filtre à eau et particules en option
 - ♦ Autres longueurs de flexible en option
- Ravitaillement de la cuve par pistolet automatique



Désignation	Débit	Dimensions en cm (L x l x h)	Poids en kg	Référence
UNI PLATINE 1 000 litres	56 l/min	166 x 77 x 149	109	9597A
UNI PLATINE 1 500 litres	56 l/min	201 x 77 x 202	171	9790A



UNI PLATINE 3 000 litres,
filtre à eau et particules en option

UNI PLATINE EN BATTERIE

Pour une utilisation quotidienne sous abri

- ♦ Cuves de stockage UNI en batterie (voir page 30)
 - ♦ Event 2"
 - ♦ Kit de mise de batterie avec flexibles plongeur
 - ♦ 1 ou 2 vannes de 3 voies de sélection de cuve
 - ♦ Pompe à palettes 230 V auto-amorçante sur platine (voir descriptif page 113)
 - Pistolet automatique avec raccord tournant
 - Support pistolet
 - Cadenas pour blocage pistolet sur support (fourni avec 2 clés)
 - Compteur mécanique 3 chiffres avec mollette de RAZ
 - 4 m de flexible de distribution DN 19 avec raccord tournant en sortie de compteur
 - ♦ Enrouleur automatique, filtre à eau et particules en option
 - ♦ Autres longueurs de flexible en option
- Ravitaillement de chaque cuve par pistolet automatique



Désignation	Débit	Dimensions en cm (L x l x h)	Poids en kg	Référence
UNI PLATINE 2 000 soit 2 cuves UNI 1 000 en batterie avec vanne de sélection	56 l/min	166 x 157 x 149	206	90283
UNI PLATINE 3 000 soit 2 cuves UNI 1 500 en batterie avec vanne de sélection	56 l/min	201 x 157 x 202	330	90276
UNI PLATINE 4 500 soit 3 cuves UNI 1 500 en batterie avec vannes de sélection	56 l/min	201 x 237 x 202	485	90277

ACCESSOIRES



Désignation	Détails	Référence
1 Enrouleur automatique pré-monté avec 10 m de flexible DN 19 pour UNI Platine		90105
2 Flexible de distribution DN 19 avec 2 raccords filetés 1" en remplacement (à commander en même temps que la pompe)	6 m	7903
	8 m	7904
	10 m	7905
3 Filtre complet à eau et particules, débit maxi 70 l/min, 30 µm		90695
4 Cartouche recharge, débit maxi 70 l/min, 30 µm pour filtre 90695		10031
5 Jauge de niveau ultrasonique		90169



UNI PRO, compteur digital en option

UNI PRO

Pour une utilisation intensive

- ♦ Cuve de stockage UNI avec évent (voir page 30)
 - ♦ Pompe à palettes 230 V auto-amorçante
 - Pistolet automatique avec raccord tournant
 - 4 m de flexible de distribution DN 19
 - Fourni avec support pistolet (à monter)
 - ♦ Autres longueurs de flexible en option
 - ♦ Compteur en option
- Ravitaillement de la cuve par pistolet automatique



Pompe UNI PRO

Désignation	Débit	Dimensions en cm (L x l x h)	Poids en kg	Référence
UNI PRO 400 litres	56 l/min	73 x 70 x 142	63	9986
UNI PRO 750 litres	56 l/min	98 x 76 x 167	80	9987
UNI PRO 1 000 litres	56 l/min	128 x 76 x 167	99	9988

ACCESSOIRES



Désignation	Détails	Poids en kg	Référence	
1 Compteur digital K24 en aluminium, 7 à 120 l/min (montage en entrée de pistolet)		0,54	91113	
2 Flexible de distribution DN 19 avec 2 raccords filetés 1" en remplacement (à commander en même temps que la pompe)	6 m		7903	
	8 m		7904	
	10 m		7905	
3 Filtre complet à eau et particules, débit maxi 70 l/min, 30 µm, monté sur UNI PRO			91650	
4 Cartouche recharge, débit maxi 70 l/min, 30 µm pour filtre 91650			10031	
5 Support pistolet avec fourreau à monter en rive de cuve UNI			11044	
6 Capot acier galva pour UNI	400 litres	75 x 70 x 30	9	91327
	750 litres	100 x 76 x 30	15,2	91328
	1 000 litres	129 x 76 x 30	17	91329



UNI CENTRI 1 000 litres

UNI CENTRI

Version économique pour une utilisation ponctuelle

- ♦ Cuve de stockage UNI avec évent (voir page 30)
 - ♦ Pompe centrifuge 230 V
 - Pistolet simple
 - 4 m de flexible de distribution DN 19
 - ♦ Flexible sur mesure en option
 - ♦ Compteur en option
- Ravitaillement de la cuve par pistolet automatique



Pompe CENTRI

Désignation	Débit	Dimensions en cm (L x l x h)	Poids en kg	Référence
UNI CENTRI 400 litres	35 l/min	73 x 70 x 142	58	90561
UNI CENTRI 750 litres	35 l/min	98 x 76 x 167	75	90562
UNI CENTRI 1 000 litres	35 l/min	128 x 76 x 167	94	90563

ACCESSOIRES



Désignation	Dimensions en cm (L x l x h)	Poids en kg	Référence	
1 Flexible de distribution DN 19 sur mesure au mètre pour pompe CENTRI			11351	
2 Jauge de niveau ultrasonique		0,3	90169	
3 Compteur digital K24 en polypropylène, 7 à 120 l/min pour pompe CENTRI	10 x 7,5 x 6,1	0,5	8644	
4 Support pistolet avec fourreau à monter en rive de cuve UNI			11044	
5 Capot acier galva pour UNI	400 litres	75 x 70 x 30	9	91327
	750 litres	100 x 76 x 30	15,2	91328
	1 000 litres	129 x 76 x 30	17	91329



CUVES DE STOCKAGE UNI

Stockage de gasoil à l'intérieur ou sous abri

- ♦ Cuve double paroi conforme NF EN 13341
 - ♦ Rétention intégrée
 - Enveloppe extérieure en acier zingué
 - Réservoir intérieur en polyéthylène
 - ♦ Jauge de niveau à cadran (lecture latérale)
 - ♦ Témoin optique de fuite
 - ♦ 4 ouvertures taraudées 2"
 - ♦ Poignées de manutention à vide
 - ♦ Socle support cuve amovible en acier galvanisé
- Ravitaillement de la cuve par pistolet automatique



Désignation	Dimensions en cm (L x l x h)	Poids en kg	Référence
UNI 400 litres	73 x 70 x 117	53	7979
UNI 750 litres	98 x 77 x 142	70	7379
UNI 1 000 litres	128 x 77 x 142	89	7380
UNI 1 500 litres	163 x 77 x 195	143	7881

ACCESSOIRES



Désignation	Dimensions en cm (L x l x h)	Poids en kg	Référence	
1 Capot acier galva pour UNI	400 litres	75 x 70 x 30	9	91327
	750 litres	100 x 76 x 30	15,2	91328
	1 000 litres	129 x 76 x 30	17	91329
	1 500 litres	166 x 76 x 30	20,2	91330
2 Bouchon noir pour cuve UNI/MULTI avec joint de bouchon, joint à lèvres non fourni				9766
3 Joint à lèvres pour bouchon UNI/MULTI				9766J
4 Jauge de niveau ultrasonique		0,3		90169
5 Jauge de niveau à cadran	UNI/MULTI 400 litres			9737
	UNI/MULTI 750 litres			9738
	UNI/MULTI 1 000 litres			9739
	UNI 1 500 litres			9756
6 Événement d'aération fileté 2"				90196



GNR

Une solution performante à bon prix

- ♦ Cuve de stockage double paroi PEHD avec évent
 - ♦ Cuve conforme à la norme NF EN 13341
 - Cuvette de rétention opaque avec traitement anti-UV
 - Jauge de niveau à cadran (lecture latérale)
 - ♦ Témoin optique de fuite
 - ♦ Événement d'aération 2"
 - ♦ Bandages de renfort en acier galvanisé pour la version 2 000 litres
- Ravitaillement de la cuve par pistolet automatique



Désignation	Dimensions en cm (L x l x h)	Poids en kg	Référence
GNR 1 500 litres	165 x 78 x 173	103	90200R
GNR 2 000 litres	242 x 87 x 164	171	90201R

ACCESSOIRES



Désignation	Référence
1 Jauge de niveau à cadran pour GNR 1 500 litres	9756
1 Jauge de niveau à cadran pour GNR 2 000 litres	90438
2 Jauge de niveau ultrasonique	90169



2 000 litres

GNR PLATINE

Station de distribution économique

- ♦ Cuve de stockage double paroi PEHD (voir page 31)
 - ♦ Pompe palettes 230 V auto-amorçante sur platine (voir page 113)
 - Pistolet automatique avec raccord tournant
 - Support pistolet
 - Cadenas pour blocage pistolet sur support (fourni avec 2 clés)
 - Compteur mécanique 3 chiffres avec mollette de RAZ
 - 1,2 m de flexible de liaison DN 25
 - 4 m de flexible de distribution DN 19 avec raccord tournant en sortie de compteur
 - ♦ Filtre à eau et particules en option
 - ♦ Autres longueurs de flexible en option
- Ravitaillement de la cuve par pistolet automatique



Pompe PLATINE



Pompe PLATINE, filtre à eau et particules en option



1 500 litres

GNR CUBE OUTDOOR

Station de distribution économique

- ♦ Cuve de stockage double paroi PEHD (voir page 31)
 - ♦ Pompe à palettes CUBE 56 230 V carrossée auto-amorçante (voir page 112)
 - Pistolet automatique avec raccord tournant
 - Support pistolet
 - Compteur mécanique 3 chiffres avec mollette de RAZ
 - 1,2 m de flexible de liaison DN 25
 - 4 m de flexible de distribution DN 19 avec raccord tournant coudé en sortie de compteur
 - ♦ Filtre à eau et particules en option
 - ♦ Autres longueurs de flexible en option
- Ravitaillement de la cuve par pistolet automatique



Pompe CUBE 56

Désignation	Débit	Dimensions en cm (L x l x h)	Poids en kg	Référence
GNR PLATINE 1 500 litres	56 l/min	165 x 98 x 193	114	90204R
GNR PLATINE 2 000 litres	56 l/min	242 x 107 x 184	182	90205R

Désignation	Débit	Dimensions en cm (L x l x h)	Poids en kg	Référence
GNR CUBE OUTDOOR 1 500 litres	56 l/min	215 x 78 x 193	120	91534
GNR CUBE OUTDOOR 2 000 litres	56 l/min	292 x 98 x 184	188	91535

ACCESSOIRES



Désignation	Détails	Référence
1 Flexible de distribution DN 19 avec 2 raccords filetés 1" en remplacement (à commander en même temps que la pompe)	6 m	7903
	8 m	7904
	10 m	7905
2 Filtre complet à eau et particules, débit maxi 70 l/min, 30 µm		90695
3 Cartouche recharge, débit maxi 70 l/min, 30 µm pour filtre 90695		10031
4 Jauge de niveau ultrasonique		90169

ACCESSOIRES



Désignation	Détails	Référence
1 Flexible de distribution DN 19 avec 2 raccords filetés 1" en remplacement (à commander en même temps que la pompe)	6 m	7903
	8 m	7904
	10 m	7905
2 Filtre complet à eau et particules, débit maxi 70 l/min, 30 µm		90695
3 Cartouche recharge, débit maxi 70 l/min, 30 µm pour filtre 90695		10031
4 Jauge de niveau ultrasonique		90169

LE RAVITAILLEMENT À LA DEMANDE. PARTOUT !

Indispensable ! Le ravitaillement mobile avec des équipements spécifiques, pour des applications différentes et toujours conformes aux réglementations en vigueur ! Le souci d'allier le confort de travail, la sécurité de la personne et la protection de l'environnement font de cette gamme un indispensable dans les outils du professionnel.



CADDIES RAVITAILLEURS GASOIL

Les caddies ravitailleurs gasoil, avec une contenance de 60 ou 100 litres, garantissent un ravitaillement sûr et confortable. Ils sont **autorisés pour le transport** avec une consommation immédiate **conformément à l'ADR 1.1.3.1.c**. Roues robustes et équipements efficace en font un outil polyvalent et agile, parfaitement adapté pour un usage sur le chantier. **Ils passent partout**, même dans les escaliers. À découvrir absolument : les versions avec la **batterie Lithium CAS** pour un travail en toute liberté et bien sûr sécurisé. Cuves garanties 2 ans.



EASY MOBIL

Easy Mobil, **le grand classique** : les stations sont disponibles à partir de 125 litres et vont jusqu'à 980 litres en version gasoil. De nombreux équipements et extras comme les poignées en font **du ravitaillement mobile un exercice facile**. Beaucoup de professionnels les installent sur des remorques routières ou sur leur pick-up – ils deviennent alors autonomes, peuvent gérer leur planning et les ravitaillements sans contraintes techniques – grâce au gasoil emporté. **Conforme ou homologué ADR** selon version. Cuves garanties 2 ans, pompes garanties selon version.



DT-MOBIL PRO ADR

Leur robustesse et résistance les rendent indispensables sur les chantiers. Elles ne craignent rien ! Le ravitaillement des engins de chantier est garanti, car elles peuvent rester installées sur place. Les stations sont **sécurisées** contre le vol grâce à leur enveloppe en acier et le couvercle verrouillable. Un souci de moins pour le chef de chantier ! **De nombreuses finitions** existent, découvrez-les, vous ne serez pas déçu.



LES VERSIONS COMBI

L'alliance de gasoil et d'AdBlue® dans une seule station – rien n'est plus pratique ! Différents volumes sont disponibles pour ces stations « 2 en 1 ».

RÉGLEMENTATION TRANSPORT HYDROCARBURES

PRÉSENTATION

Le transport d'hydrocarbures par GRV permet à son utilisateur de ravitailler en toute sécurité des engins ou équipements éloignés d'une station de distribution. Le transport d'hydrocarbures en GRV est régi par l'ADR (Accord européen relatif au transport international des marchandises dangereuses par route) et l'arrêté T.M.D. du 29 mai 2009 modifié le 29 décembre 2022.

L'ADR est un règlement européen en vigueur en France depuis le 1^{er} juillet 1997. Ce règlement a été plusieurs fois modifié. L'ADR restructuré est en vigueur depuis le 1^{er} janvier 2023.

DÉFINITIONS (SELON ADR 2023)

- **Bidon (jerricane)** : fait partie de la famille des emballages (comme les fûts par exemple), peut-être en métal ou en matière plastique, de section rectangulaire ou polygonale, muni d'un ou plusieurs orifices. Les jerricanes en plastique dédiés au transport de liquides dangereux sont limités à 60 l de contenance.
- **GRV (Grand Récipient pour Vrac)** : Emballage transportable rigide ou souple d'une contenance ne dépassant pas **3 m³** pour les liquides tels que le gasoil ou l'essence. Il doit être conçu pour une manutention mécanique et doit résister aux sollicitations produites lors de la manutention et du transport.
- **GRV composite** : GRV se composant d'éléments d'ossature sous forme d'enveloppe extérieure rigide entourant un récipient intérieur en plastique, comprenant tout équipement de service ou autre équipement de structure. Il est confectionné de telle manière qu'une fois assemblé, l'enveloppe extérieure et le récipient intérieur constituent un tout indissociable qui est utilisé comme tel pour les opérations de remplissage, de stockage, de transport ou de vidange.
- **GRV métallique protégé** : GRV se composant d'un corps métallique et d'une protection supplémentaire contre les chocs, ainsi que de l'équipement de service et de l'équipement de structure appropriés.

EXIGENCES (SELON ADR 2023)

Pour obtenir l'homologation ADR, bidons et GRV doivent satisfaire aux épreuves suivantes :

Type de récipient	Épreuve de vibration	Épreuve de levage (par le bas et le haut)	Épreuve de gerbage	Épreuve d'étanchéité	Épreuve de pression hydraulique	Épreuve de chute
Bidon (jerricane)			✓	✓	✓	✓
GRV	✓	✓	✓	✓	✓	✓

Marquage

Les Bidons et GRV doivent disposer d'un marquage comprenant :

- Marquage principale : n° d'homologation.
- Marquage supplémentaire : Identification et signalétique de manutention.
- Marquage matière dangereuse : n° ONU et pictogramme de danger.

POINT INFO: Contraintes liées à l'utilisation d'une cuve de transport hydrocarbures selon ADR 2023

- Toute personne participant au transport ou à la manutention des GRV doit avoir suivi une formation de base portant sur le transport de marchandises dangereuses.
- Tout véhicule transportant un GRV doit disposer d'un extincteur portatif adapté aux classes d'inflammabilité A, B et C, d'une capacité minimale de 2 kg de poudre. Cet extincteur doit être facilement accessible pour l'équipage.
- Les GRV métalliques, en plastique rigide ou composite doivent être inspectés par une autorité compétente (APAVE, BVT, LNE selon ADR § 6.5.5.4.1b) :
 - Tous les 2,5 ans en ce qui concerne :
 - L'état extérieur
 - Le bon fonctionnement de l'équipement de service
 - Tous les 5 ans en ce qui concerne :
 - La conformité au modèle type, y compris le marquage
- L'état intérieur et extérieur
- Le bon fonctionnement de l'équipement de service. Cette inspection permet ainsi la prolongation de la validité de l'homologation.
- En outre, tout GRV métallique, plastique rigide ou composite doit satisfaire à une épreuve d'étanchéité tous les 2,5 ans (selon ADR § 6.5.4.4.2b).
- Enfin, la durée d'utilisation admise pour le transport de marchandises dangereuses est de 5 ans (sauf exception pour les versions DT Mobil PRO PE ADR qui ont obtenues en 2023 une extension à 8 ans) à compter de la date de fabrication pour les GRV en plastique rigide, les GRV composites avec récipient intérieur en plastique et les bidons en plastique (jerricane).


EXEMPTIONS (SELON ADR 2023)

- **Exemption liée à la nature de l'opération de transport (selon ADR 2023, § 1.1.3.6.3)**
Les prescriptions ADR ne s'appliquent pas au transport effectué par des entreprises, accessoirement à leur activité principale en quantités ne dépassant pas 450 litres par emballage pour le gasoil et 1 000 litres par unité de transport pour le gasoil* ou 333 litres par emballage et par unité de transport pour l'essence*.
* uniquement pour des marchandises dangereuses de même catégorie dans la même unité de transport
- **Exemption liée aux quantités transportées par unité de transport (selon ADR 2023, § 1.1.3.6)**
Lorsque la quantité transportée par véhicule ne dépasse pas 1 000 litres pour le gasoil ou 333 litres pour l'essence, le conducteur du véhicule est exonéré :
 - De permis spécial transport marchandises dangereuses
 - De signalisation spécifique du véhicule
 Attention : les particuliers ne sont pas concernés par ces exemptions.

CONFORME
ADR



Pompe sur batterie CAS



Ressort anti-pincement et raccord tournant



Pompe manuelle



Bouchon avec évent



Support pistolet avec blocage



Version 60 litres



Vanne coupe-circuit



Roues tout terrain



CENTRI SP30 12 V



Pompe manuelle

Version batterie CAS



CONFORME
ADR

CADDIES RAVITAILLEUR GASOIL

Idéal pour le ravitaillement en faibles quantités

- ♦ Cuve en polyéthylène
 - Dispositif de rangement du flexible de distribution
 - Support pistolet avec blocage
 - Vanne coupe-circuit
 - Bouchon de remplissage avec évent d'aération
 - Poignées de manutention
 - Cloison anti-vagues
 - Roues profil tout-terrain (gonflables pour les versions 100 litres)
 - ♦ Pompe manuelle rotative
 - Débit 0,38 l/tour
 - Pistolet simple aluminium avec raccord tournant
 - 3 m de flexible de distribution DN 19
 - ♦ Pompe centrifuge CENTRI SP30
 - Débit 30 l/min
 - Pistolet automatique avec raccord tournant
 - 4 m de câble électrique avec pinces croco (pour alimentation 12 V) ou version batterie Lithium 18 V CAS (avec ou sans la batterie et le chargeur)
 - 3 m de flexible de distribution DN 19
 - ♦ Compteur en option
- Ravitaillement de la cuve par pistolet automatique

Désignation	Débit	Dimensions en cm (L x l x h)	Poids en kg	Référence
Caddy Ravitailleur gasoil 60, pompe manuelle, pistolet simple	0,38 l/tour	53 x 38 x 90	15	11100
Caddy Ravitailleur gasoil 60, CENTRI SP30 12 V, pistolet automatique	30 l/min	53 x 38 x 90	14	11133
Caddy Ravitailleur gasoil 60, CENTRI SP30, batterie Lithium CAS 18 V 2 Ah, chargeur, pistolet automatique	30 l/min	53 x 38 x 90	17	11597F
Caddy Ravitailleur gasoil 60, CENTRI SP30, sans batterie Lithium CAS 18 V 2 Ah, sans chargeur, pistolet automatique	30 l/min	53 x 38 x 90	15	11590
Caddy Ravitailleur gasoil 100, pompe manuelle, pistolet simple	0,38 l/tour	59 x 43 x 100	19	11101
Caddy Ravitailleur gasoil 100, CENTRI SP30 12 V, pistolet automatique	30 l/min	59 x 43 x 100	18	11102
Caddy Ravitailleur gasoil 100, CENTRI SP30, batterie Lithium CAS 18 V 4 Ah, chargeur, pistolet automatique	30 l/min	59 x 43 x 100	20	11598F
Caddy Ravitailleur gasoil 100, CENTRI SP30, sans batterie Lithium CAS 18 V 4 Ah, sans chargeur, pistolet automatique	30 l/min	59 x 43 x 100	18	11591

ACCESSOIRES



Désignation	Dimensions en cm (L x l x h)	Poids en kg	Référence
1 Compteur digital K24 en aluminium, 7 à 120 l/min (montage en entrée de pistolet)		0,5	91113
2 Chargeur pour batterie Lithium CAS 18 V	15,5 x 8 x 18	1,4	11385
3 Batterie Lithium CAS 18 V 2 Ah	11 x 8 x 4,5	0,5	11386
4 Batterie Lithium CAS 18 V 4 Ah	11 x 8 x 6,2	0,7	11387
5 Batterie Lithium CAS 18 V 8 Ah	12,5 x 8,3 x 7,5	1	11388

CONFORME
ADR

CUVE
2 ans
GARANTIE



Support pistolet intégré



Capot en option



Enrouleur intégré pour 4 m de flexible



Capot avec compas de retenu



Intérieur de la cuve



Réservoir additionnel pour AdBlue® avec la pompe silencieuse CENTRI SP30 12 V



210

210 Pick-up

440

COMBI 440/50



CENTRI SP30 avec batterie Lithium CAS 18 V

Soupape de surpression et d'aération



Empreintes pour manutention à vide



EASY MOBIL VERSION CAS

LE RAVITAILLEMENT MOBILE FIABLE, FLEXIBLE ET SÉCURISÉ

La gamme Easy Mobil équipée de système CAS vous garantit des approvisionnements sur n'importe quel site, faciles et sûrs, en toutes circonstances, quelle que soit votre activité.

Travailler sans fil, de manière fiable et en sécurité avec les caddies et stations de ravitaillement mobiles de CEMO.



EASY MOBIL



EASY MOBIL 125

Le ravitaillement autonome

- ♦ Cuve en polyéthylène simple paroi
 - Dispositif de rangement du flexible de distribution
 - Passages de sangles pour arrimer la cuve
 - Passage de fourches intégré
 - Support pistolet
 - Bouchon de remplissage
 - Soupape de surpression et d'aération
 - Poignées de manutention à vide
 - Plots pour l'empilage à vide
 - ♦ Pompe manuelle simple effet
 - Débit 0,25 l/double manœuvre
 - Pistolet simple en aluminium
 - 2,7 m de flexible de distribution DN 19
 - ♦ Pompe centrifuge CENTRI SP30 12 V, silencieuse
 - Débit 30 l/min
 - Pistolet automatique avec raccord tournant
 - 4 m de flexible de distribution DN 19
 - 4 m de câble électrique avec pinces croco
 - ♦ Pompe à palettes auto-amorçante Cematic 12/40 12 V
 - Débit 40 l/min
 - Pistolet automatique avec raccord tournant
 - 4 m de câble électrique avec pinces croco
 - 4 m de flexible de distribution DN 19
 - Vanne coupe-circuit
 - ♦ Capot de protection selon version
 - ♦ Options et accessoires voir pages 50 et 51
- Ravitaillement de la cuve par pistolet automatique



CONFORME ADR

Désignation	Débit	Dimensions en cm (L x l x h)	Poids en kg	Référence
Easy Mobil 125, pompe manuelle	0,25 l/double manœuvre	80 x 60 x 45	22	8915
Easy Mobil 125, pompe manuelle, capot	0,25 l/double manœuvre	80 x 62 x 47	24	91106
Easy Mobil 125, CENTRI SP30 12 V	30 l/min	80 x 60 x 45	20	10606
Easy Mobil 125, CENTRI SP30 12 V, capot	30 l/min	80 x 62 x 47	22	91348
Easy Mobil 125, Cematic 12/40 12 V	40 l/min	80 x 60 x 45	24	8916F
Easy Mobil 125, Cematic 12/40 12 V, capot	40 l/min	80 x 62 x 47	26	91107



210, CENTRI SP30, batterie CAS

EASY MOBIL 210

Pour intervenir en toute autonomie

- ♦ Cuve en polyéthylène simple paroi
 - Dispositif de rangement du flexible de distribution
 - Passages de sangles pour arrimer la cuve
 - Passage de fourches intégré
 - Support pistolet
 - Bouchon de remplissage
 - Soupape de surpression et d'aération
 - Poignées de manutention à vide
 - Plots pour l'empilage à vide
 - ♦ Pompe centrifuge CENTRI SP30 silencieuse
 - Débit 30 l/min
 - Pistolet automatique avec raccord tournant
 - 4 m de flexible de distribution DN 19
 - 4 m de câble électrique avec pinces croco (pour alimentation 12 V) ou version batterie Lithium 18 V CAS (avec ou sans la batterie et le chargeur)
 - ♦ Pompe à palettes auto-amorçante Cematic 12/40 12 V
 - Débit 40 l/min
 - Pistolet automatique avec raccord tournant
 - 4 m de câble électrique avec pinces croco
 - 4 m de flexible de distribution DN 19
 - ♦ Capot de protection selon version
 - ♦ Options et accessoires voir pages 50 et 51
- Ravitaillement de la cuve par pistolet automatique



210, Cematic 3000 12 V, capot

EASY MOBIL 210 PICK-UP

Idéale pour les pick-up

- ♦ Cuve en polyéthylène simple paroi
 - Dispositif de rangement du flexible de distribution
 - Passages de sangles pour arrimer la cuve
 - Passage de fourches intégré
 - Support pistolet
 - Bouchon de remplissage
 - Soupape de surpression et d'aération
 - Poignées de manutention à vide
 - Plots pour l'empilage à vide
 - ♦ Pompe centrifuge CENTRI SP30 silencieuse
 - Débit 30 l/min
 - Pistolet automatique avec raccord tournant
 - 4 m de flexible de distribution DN 19
 - 4 m de câble électrique avec pinces croco (pour alimentation 12 V) ou version batterie Lithium 18 V CAS (avec ou sans la batterie et le chargeur)
 - ♦ Pompe à palettes auto-amorçante Cematic 3000 12 V
 - Débit 45 l/min
 - Pistolet automatique avec raccord tournant
 - 4 m de câble électrique avec pinces croco
 - 4 m de flexible de distribution DN 19
 - ♦ Capot de protection selon version
 - ♦ Options et accessoires voir pages 50 et 51
- Ravitaillement de la cuve par pistolet automatique



210, CENTRI SP30 12 V



210, Cematic 12/40 12 V



CENTRI SP30 12 V



Cematic 12/40 12 V



CENTRI SP30, batterie CAS 18 V



CONFORME ADR



CONFORME ADR



CENTRI SP30 12 V



Cematic 3000 12 V



CENTRI SP30, batterie CAS



Passage de sangles pour fixation latérale



Désignation	Débit	Dimensions en cm (L x l x h)	Poids en kg	Référence
Easy Mobil 210, CENTRI SP30 12 V	30 l/min	79 x 60 x 69	19	10978
Le lot de 4 Easy Mobil 210, CENTRI SP30 12 V	30 l/min		76	10978L
Easy Mobil 210, CENTRI SP30 12 V, capot	30 l/min	79 x 60 x 69	21	10981F
Le lot de 4 Easy Mobil 210, CENTRI SP30 12 V, capot	30 l/min		84	10981L
Easy Mobil 210, Cematic 12/40 12 V	40 l/min	79 x 60 x 69	22	10980
Le lot de 4 Easy Mobil 210, Cematic 12/40 12 V	40 l/min		88	10980L
Easy Mobil 210, Cematic 12/40 12 V, capot	40 l/min	79 x 60 x 69	24	10983F
Le lot de 4 Easy Mobil 210, Cematic 12/40 12 V, capot	40 l/min		96	10983L
Easy Mobil 210, CENTRI SP30, batterie Lithium CAS 18 V 4 Ah, chargeur, pistolet automatique, capot	30 l/min	79 x 60 x 69	21	11601F
Easy Mobil 210, CENTRI SP30, sans batterie Lithium CAS 18 V 4 Ah, sans chargeur, pistolet automatique, capot	30 l/min	79 x 60 x 69	19	11594

Désignation	Débit	Dimensions en cm (L x l x h)	Poids en kg	Référence
Easy Mobil 210 Pick-up, CENTRI SP30 12 V	30 l/min	118 x 79 x 46	26	11248
Le lot de 3 Easy Mobil 210 Pick-up, CENTRI SP30 12 V	30 l/min			11248L
Easy Mobil 210 Pick-up, CENTRI SP30 12 V, capot	30 l/min	118 x 79 x 46	30	11250F
Le lot de 3 Easy Mobil 210 Pick-up, CENTRI SP30 12 V, capot	30 l/min			11250L
Easy Mobil 210 Pick-up, Cematic 3000 12 V	45 l/min	118 x 79 x 46	29	11249
Le lot de 3 Easy Mobil 210 Pick-up, Cematic 3000 12 V	45 l/min			11249L
Easy Mobil 210 Pick-up, Cematic 3000 12 V, capot	45 l/min	118 x 79 x 46	33	11251F
Easy Mobil 210 Pick-up, CENTRI SP30, batterie Lithium CAS 18 V 4 Ah, chargeur, pistolet automatique, capot	30 l/min	118 x 79 x 46	34	11627F
Easy Mobil 210 Pick-up, CENTRI SP30, sans batterie Lithium CAS 18 V 4 Ah, sans chargeur, pistolet automatique, capot	30 l/min	118 x 79 x 46	32	11626



440 batterie CAS



440 Nourrice


440 Premium



440 Nourrice avec raccord rapide



440 Standard



440 Premium, compteur digital K24



440 batterie CAS

EASY MOBIL 440

La nouvelle génération

- ♦ Cuve en polyéthylène simple paroi
 - Dispositif de rangement du flexible de distribution
 - Passages de sangles pour arrimer la cuve
 - Passage de fourches intégré
 - Support pistolet
 - Bouchon de remplissage avec soupape de surpression et d'aération
 - Poignées de manutention à vide
 - Plots pour l'empilage à vide
 - Paroi antiroulis
- ♦ Nourrice (sans pompe)
 - Flexible d'alimentation DN 19
 - Raccord rapide 1"
- ♦ Standard
 - Pompe à palettes auto-amorçante Cematic 3000, 12 V ou 18 V
 - Débit 45 l/min
 - 4 m de câble électrique avec pinces croco (pour alimentation 12 V) ou version batterie Lithium 18 V CAS (avec ou sans la batterie et le chargeur)
 - Pistolet automatique avec raccord tournant
 - 4 m de flexible de distribution DN 19
- ♦ Premium (idem Standard) avec en plus
 - Enrouleur automatique avec 8 m de flexible de distribution DN 19
 - Compteur digital K24
- ♦ Capot de protection selon version
- ♦ Options et accessoires voir pages 54 et 55

Ravitaillement de la cuve par pistolet automatique



CONFORME ADR

Désignation	Débit	Dimensions en cm (L x l x h)	Poids en kg	Référence
Easy Mobil 440 Nourrice (raccord rapide 1"), capot		118 x 80 x 71	32,5	11110
Easy Mobil 440 Standard, Cematic 3000 12 V	45 l/min	118 x 80 x 71	35	10985
Le lot de 4 Easy Mobil 440 Standard, Cematic 3000 12 V	45 l/min		140	10985L
Easy Mobil 440 Standard, Cematic 3000 12 V, capot	45 l/min	118 x 80 x 71	39	10988
Le lot de 4 Easy Mobil 440 Standard, Cematic 3000 12 V, capot	45 l/min		156	10988L
Easy Mobil 440 Premium, Cematic 3000 12 V, capot	45 l/min	118 x 80 x 85	62	11107
Easy Mobil 440 Standard, Cematic 3000 18 V, batterie Lithium CAS 18 V 4 Ah, chargeur, pistolet automatique, capot	45 l/min	118 x 80 x 71	43	11687F
Easy Mobil 440 Standard, Cematic 3000 18 V, sans batterie Lithium CAS 18 V 4 Ah, sans chargeur, pistolet automatique, capot	45 l/min	118 x 80 x 71	41	11686



EASY MOBIL COMBI 440/50

Gasoil et AdBlue® réunis

- ♦ Cuve en polyéthylène simple paroi
 - Dispositif de rangement du flexible de distribution
 - Passages de sangles pour arrimer la cuve
 - Passage de fourches intégré
 - 2 supports pistolet
 - 2 bouchons de remplissage avec soupape de surpression et d'aération
 - Poignées de manutention à vide
 - Plots pour l'empilage à vide
 - Paroi antiroulis
- ♦ Pompe gasoil à palettes auto-amorçante Cematic 3000 12 V
 - Débit 45 l/min
 - Pistolet automatique avec raccord tournant
 - 4 m de câble électrique avec pinces croco
 - 4 m de flexible de distribution DN 19
- ♦ Réservoir additionnel d'AdBlue® de 50 litres équipé de
 - Pompe submersible CENTRI SP30 12 V, silencieuse
 - Débit 25 l/min
 - Pistolet automatique
 - 4 m de flexible de distribution DN 19
- ♦ Capot de protection
- ♦ Options et accessoires voir pages 54 et 55

Ravitaillement de la cuve par pistolet automatique



CONFORME ADR




Pompe gasoil Cematic 3000 12 V



Pompe CENTRI SP30 12 V pour l'AdBlue®



Bouchon de remplissage avec soupape de surpression et d'aération



Réservoir additionnel d'AdBlue® avec support pistolet



COMBI version CAS sans batteries

Désignation	Dimensions en cm (L x l x h)	Poids en kg	Référence
Easy Mobil COMBI 440/50, pompe gasoil Cematic 3000 12 V, capot	118 x 80 x 85	54	10992
Le lot de 2 Easy Mobil COMBI 440/50, pompe gasoil Cematic 3000 12 V, capot		108	10992L
Easy Mobil COMBI 440/50, pompe gasoil Cematic 3000 18 V, sans batterie Lithium CAS 18 V, sans chargeur, pistolet automatique, capot	118 x 80 x 85	52	11860

ACCESSOIRES



Désignation	Dimensions en cm (L x l x h)	Poids en kg	Référence
1 Chargeur pour batterie Lithium CAS 18 V	15,5 x 8 x 18	1,4	11385
2 Batterie Lithium CAS 18 V 2 Ah	11 x 8 x 4,5	0,5	11386
3 Batterie Lithium CAS 18 V 4 Ah	11 x 8 x 6,2	0,7	11387
4 Batterie Lithium CAS 18 V 8 Ah	12,5 x 8,3 x 7,5	1	11388
5 Compteur digital K24 pour Easy Mobil 210 Pick-up, 440 et COMBI 440/50 (montage au pistolet)		0,54	91105
6 Jauge de niveau pour Easy Mobil COMBI 440/50 (réservoir gasoil uniquement)			11059



200, Cematic 3000 12 V



620, Cematic 3000 18 V

NOUVEAU



En accessoire : Bac de rétention acier pour Easy Mobil 620 ADR, voir page 50



620, Nourrice



620, Cematic 56/18, 18 V

EASY MOBIL ADR

Station livrée avec certificat d'homologation

L'homologation garantit :

- Robustesse élevée
- Durabilité d'un matériel éprouvé

Tests* réussis par les stations Easy Mobil 200 ADR et Easy Mobil 620 ADR :

- Chute : le réservoir rempli tombe sur ses 6 faces (version 200 litres) et sur le fond (version 620 litres)
- Température : test de chute effectué avec un réservoir rempli de liquide à -18° C
- Mise sous pression et contrôle d'étanchéité
- Charge : résistance à la charge de deux réservoirs remplis superposés
- Robustesse : test de vibrations

- Cuve en polyéthylène simple paroi
 - Dispositif de rangement du flexible de distribution
 - Passage de fourches intégré
 - Support pistolet
 - Bouchon de remplissage
 - Soupape de surpression et d'aération
 - Vanne coupe-circuit
 - Easy Mobil 200 ADR
 - Capot de protection PFV
 - 2 passages de sangle pour arrimage
 - Easy Mobil 620 ADR
 - 4 anneaux en acier zingué pour le levage ou l'arrimage
 - 2 ergots pour l'arrimage par sangles
 - Capot de protection PFV monté sur 2 vérins à gaz
 - Nourrice (sans pompe)
 - Flexible d'alimentation DN 25 avec vanne coupe-circuit
 - Raccord rapide 1"
 - Pompe à palettes auto-amorçante
 - 4 m de câble électrique avec pinces croco (pour alimentation 12 V ou 24/12 V) ou version batterie Lithium 18 V CAS (avec ou sans la batterie et le chargeur)
 - Pistolet automatique avec raccord tournant
 - 4 m de flexible de distribution DN 19
 - Options et accessoires voir pages 50 et 51
- Ravitaillement de la cuve par pistolet automatique
*Les tests ont été effectués par le TÜV (organisme de certification indépendant allemand)



HOMOLOGUÉ ADR

Désignation	Débit	Dimensions en cm (L x l x h)	Poids en kg	Référence
Easy Mobil 200 ADR, Cematic 3000 12 V, capot	45 l/min	80 x 62 x 61	28	10082
Easy Mobil 620 ADR Nourrice (raccord rapide 1"), capot	NOUVEAU	118 x 80 x 103	42	11922
Easy Mobil 620 ADR, Cematic 3000 12 V, capot	NOUVEAU 45 l/min	118 x 80 x 103	48	11923
Easy Mobil 620 ADR, Cematic Duo 24/12 V, capot	NOUVEAU 70/35 l/min	118 x 80 x 103	54	11924
Easy Mobil 620 ADR, Cematic 3000 18 V, batterie Lithium CAS 18 V 4 Ah, chargeur, pistolet automatique, capot	NOUVEAU 45 l/min	118 x 80 x 103	51	11926F
Easy Mobil 620 ADR, Cematic 3000 18 V, sans batterie Lithium CAS 18 V 4 Ah, sans chargeur, pistolet automatique, capot	NOUVEAU 45 l/min	118 x 80 x 103	49	11925
Easy Mobil 620 ADR, Cematic 56/18, 18 V, sans batterie Lithium CAS 18 V 4 Ah, sans chargeur, pistolet automatique, capot	NOUVEAU 60 l/min	118 x 80 x 103	49	11933

EASY MOBIL 980 ET COMBI 850/100 ADR

HOMOLOGUÉ ADR



Conçue pour le chantier

- Cuve gasoil en polyéthylène simple paroi homologuée ADR
 - Dispositif de rangement du flexible de distribution
 - Passage de fourches intégré
 - Support pistolet avec collecteur anti-gouttes
 - Couvercle de remplissage Ø 150 mm
 - Soupape de surpression et d'aération
 - Vanne coupe-circuit
 - Paroi anti-roulis
 - 4 anneaux en acier zingué pour le levage (cuve pleine) ou l'arrimage
 - Equipement gasoil selon trois finitions
 - Nourrice
 - Standard
 - Premium
 - Pompe gasoil au choix
 - BiPump 12 V, débit 80 l/min
 - Cematic Duo 24/12 V, débit 70/35 l/min
 - Cematic 72 230 V, débit 72 l/min
 - Cematic 56/18, batterie CAS 18 V (non fourni), débit 60 l/min
 - Version COMBI avec
 - Réservoir additionnel d'AdBlue® en polyéthylène d'une capacité de 100 litres
 - Pompe silencieuse CENTRI SP30 12 V pour AdBlue®
 - Débit 25 l/min
 - Pistolet automatique avec raccord tournant
 - 5 m de flexible de DN 19
 - Capot de protection en polyéthylène avec 2 fermetures à levier cadénassables en acier inox, vérin à gaz
- Ravitaillement de la cuve par pistolet automatique

Anneau de levage



Couvercle avec soupape de surpression et d'aération



Easy Mobil 980 ADR Standard



Easy Mobil COMBI 850/100 ADR Premium



Passage de fourches



Fermeture cadénassable



EASY MOBIL 980 ADR

Compacte, fonctionnelle et résistante

- ♦ Cuve en polyéthylène simple paroi homologuée ADR selon descriptif page 47
 - ♦ Equipement selon trois finitions
 - Nourrice (sans pompe)
 - Flexible d'alimentation DN 19
 - Raccord rapide 1"
 - Standard
 - Pompe au choix
 - 4 mètres de flexible DN 25
 - Pistolet automatique
 - Premium
 - Pompe au choix
 - Compteur
 - Filtre à eau et particules 30 µm
 - Enrouleur automatique, 8 m de flexible DN 25
 - Pistolet automatique
 - ♦ Pompe au choix
 - BiPump 12 V, débit 80 l/min
 - Cematic Duo 24/12 V, débit 70/35 l/min
 - Cematic 72 230 V, débit 72 l/min
 - Cematic 56/18, batterie CAS 18 V (non fournie), débit 60 l/min
- Ravitaillement de la cuve par pistolet automatique



HOMOLOGUÉ ADR

980 ADR, Premium Cematic 72 230 V



980 ADR, Nourrice



980 ADR, Standard



980 ADR, Premium

Désignation	Dimensions en cm (L x l x h)	Poids en kg	Référence
Easy Mobil 980 ADR Nourrice (raccord rapide 1"), capot	127 x 107 x 112	95	10817

Désignation	Dimensions en cm (L x l x h)	Poids en kg	Version pompe			
			BiPump 12 V Référence	Cematic Duo 24/12 V Référence	Cematic 72 230 V Référence	Cematic 56/18 18 V Référence
Easy Mobil 980 ADR Standard	127 x 107 x 112	107	10818	10822	10826	11932
Easy Mobil 980 ADR Premium	127 x 107 x 112	130	10819	10823	10827	-



2 en 1
Gasoil
+ AdBlue®

EASY MOBIL COMBI 850/100 ADR

La 2 en 1 pour les chantiers

- ♦ Station identique aux versions 980 litres mais avec une capacité de 850 litres pour le réservoir gasoil
 - ♦ Réservoir additionnel d'AdBlue® en polyéthylène d'une capacité de 100 litres
 - ♦ Pompe CENTRI SP30 12 V pour AdBlue® silencieuse
 - Débit 25 l/min
 - Pistolet automatique avec raccord tournant
 - 5 m de flexible de DN 19
- Ravitaillement de la cuve par pistolet automatique



Premium, Pompe gasoil Cematic Duo 24/12 V

HOMOLOGUÉ ADR

Désignation	Dimensions en cm (L x l x h)	Poids en kg	Version pompe		
			BiPump 12 V Référence	Cematic Duo 24/12 V Référence	Cematic 72 230 V Référence
Easy Mobil COMBI 850/100 ADR Standard	127 x 107 x 112	121	10820	10824	10828
Easy Mobil COMBI 850/100 ADR Premium	127 x 107 x 112	143	10821	10825	10829

EASY MOBIL SUR REMORQUE

Pour le ravitaillement sur les chantiers

- ♦ Remorque routière homologuée CE simple essieu équipée
 - Non freinée pour les versions 440 et COMBI 440/50
 - Construction en acier galvanisé
 - Roue jockey télescopique escamotable
 - Timon articulé réglable en hauteur avec anneau (si attelage boîte à rotule souhaité, le préciser à la commande)
 - Remorque avec signalisation et éclairage (12 V), homologuée Code de la Route
 - Béquille AR coulissante
 - ♦ Descriptif Easy Mobil voir pages 38 à 48
 - ♦ Capot de protection
 - ♦ Sangles d'arrimage
- Ravitaillement de la cuve par pistolet automatique



Roue jockey et timon articulé



Béquille AR coulissante

CONFORME ADR

Désignation	Débit	Dimensions en cm (L x l x h)	Poids en kg	Référence
Easy Mobil 440 Standard, Cematic 3000 12 V, capot, sur remorque routière	45 l/min	298 x 148 x 120	222	91111
Easy Mobil COMBI 440/50, capot, sur remorque routière	45 l/min	298 x 148 x 120	230	91108

COMPTEURS ET FILTRES



Désignation	Débit	Poids en kg	Référence
1 Compteur digital K24 pour Easy Mobil 125 Cematic 12/40 12 V, 200 ADR (montage en sortie de pompe) et 620 ADR (montage en entrée de pistolet)	Entre 7 et 120 l/min	0,54	91113
Compteur digital K24 pour Easy Mobil 210 Cematic 12/40 12 V (montage en entrée de pompe) pas de compteur possible pour les versions CENTRI SP30 12 V	Entre 7 et 120 l/min	0,54	91356
Compteur digital K24 pour Easy Mobil 210 Pick-up, 440, COMBI 440/50 (montage au pistolet)	Entre 7 et 120 l/min	0,54	91105
2 Compteur digital K24 pour Easy Mobil COMBI 850/100 ADR et 980 ADR (montage en sortie de pompe)		0,54	10905F
3 Filtre à eau et particules, débit maxi 70 l/min, 30 µm pour Easy Mobil 620 ADR		2	11967F
4 Filtre complet à eau et particules, débit maxi 70 l/min, 30 µm pour Easy Mobil 980 ADR		2	91112
5 Cartouche de rechange, débit maxi 70 l/min, 30 µm			10031

CAPOTS, SERRURE ET RÉTENTION



Désignation	Dimensions en cm (L x l x h)	Poids en kg	Référence
6 Capot pour Easy Mobil 125 et 200		2	8963F
7 Capot pour Easy Mobil 210		1,5	11062F
8 Capot pour Easy Mobil 210 Pick-up, 440, COMBI 440/50 et 620		2	11057F
9 Serrure à clé pour capot des Easy Mobil 125 et 200 réf 8963F		0,5	10214
10 Bac de rétention acier pour Easy Mobil 620 ADR, sans caillebotis	120 x 81 x 81	96	11504

JAUGES



Désignation	Référence
11 Jauge de niveau pour Easy Mobil 210 Pick-up	11256
11 Jauge de niveau pour Easy Mobil 440	11058
11 Jauge de niveau pour Easy Mobil COMBI 440/50	11059
12 Jauge de niveau pour Easy Mobil 620 ADR	11957
12 Jauge de niveau pour Easy Mobil 980 ADR ou COMBI 850/100 ADR (année de production jusqu'à 2020)	10830
11 Jauge de niveau pour Easy Mobil 980 ADR ou COMBI 850/100 ADR (année de production depuis 2021)	11503

FLEXIBLES DE DISTRIBUTION



Désignation	Long Ø	Référence	Long Ø	Référence
13 Flexible de distribution gasoil en caoutchouc avec 2 raccords filetés 1" en remplacement (à commander en même temps que la pompe) En DN 19 pour Easy Mobil 125, 200 ADR et 620 ADR En DN 25 pour Easy Mobil COMBI 850/100 ADR et 980 ADR	6 m DN 19	7903	6 m DN 25	7947
	8 m DN 19	7904	8 m DN 25	7948
	10 m DN 19	7905	10 m DN 25	7949
Flexible de distribution gasoil DN 19 sans raccord au mètre, pour Easy Mobil 210, 210 Pick-up, 440 et COMBI 440/50				11351
14 Flexible de distribution pour AdBlue® en EPDM DN 19 sans raccord au mètre, pour Easy Mobil COMBI 440/50 et COMBI 850/100 ADR				8248

ACCESSOIRES



Désignation	Dimensions en cm (L x l x h)	Poids en kg	Référence
1 Jeu d'autocollants ADR			10261
2 Prise Mâle raccordement batterie 3 broches selon DIN 9680, 6-24 V, 25 A max, IP54			10229
3 Prise Femelle raccordement batterie 3 broches selon DIN 9680, 6-24 V, 25 A max, IP55			10230
4 Kit de 2 sangles d'arrimage pour Easy Mobil 125, 200, 210, 210 Pick-up, 440, COMBI 440/50 et 620			91033
5 Kit de 4 sangles d'arrimage pour Easy Mobil COMBI 850/100 ADR et 980 ADR			91034
6 Kit Anti-Pollution, absorbants 20 litres tous liquides (voir descriptif page 158)	32 x 20 x 45	2,3	90388
7 Chargeur pour batterie Lithium CAS 18 V	15,5 x 8 x 18	1,4	11385
8 Batterie Lithium CAS 18 V 2 Ah	11 x 8 x 4,5	0,5	11386
9 Batterie Lithium CAS 18 V 4 Ah	11 x 8 x 6,2	0,7	11387
10 Batterie Lithium CAS 18 V 8 Ah	12,5 x 8,3 x 7,5	1	11388
11 Batterie Lithium (LiFePO4), 12,8 V, 3,3 Ah pour Easy Mobil 210, CENTRI SP 30 12 V, batterie, capot réf 11109	10 x 8 x 11	0,7	10602
12 Chargeur pour batterie Lithium (LiFePO4) réf 10602, 100 - 240 V, tension de sortie 14,4 V, intensité de sortie 3 A, 1,5 m de câble et pinces croco	7 x 5 x 8,5	0,1	10759

BATTERIES LITHIUM 12 V

Alimenter les Easy Mobil 12 V

- ◆ Batterie portable et légère
- ◆ Tension nominale 12,8 V
- ◆ Plage de température d'utilisation entre - 30°C et + 80°C
- ◆ Batterie Lithium à faible auto-déchargement, sans effet mémoire, respectueuse de l'environnement
- ◆ Batterie 3,3 Ah
 - Temps de charge 66 min
 - Capacité 300 - 380 litres en fonctionnement continu
- ◆ Batterie 5,5 Ah
 - Temps de charge 110 min
 - Capacité 500 - 630 litres en fonctionnement continu
- ◆ Haut niveau de sécurité intrinsèque grâce à son circuit de protection intégré
- ◆ Classe de protection IP67
- ◆ Cosses spéciales pour pinces croco pour éviter tout court-circuit
- ◆ Poignée de transport
- ◆ Chargeur 100 - 240 V/14,4 V - 3 A



Désignation	Référence
Batterie Lithium 12,8 V, 3,3 Ah avec cosses et chargeur	10749
Batterie Lithium 12,8 V, 5,5 Ah avec cosses et chargeur	10750



MULTI PRO 1 000

MULTI PRO

Prête à l'emploi

- ♦ Cuve mobile MULTI (voir descriptif page 53)
- ♦ Pompe à palettes 12 V auto-amorçante
 - Pistolet automatique avec raccord tournant
 - 4 m de flexible de distribution DN 19
 - 4 m de câble électrique avec pinces croco
- ♦ Compteur et autres longueurs de flexible de distribution DN 19 en option

Ravitaillement de la cuve par pistolet automatique

**HOMOLOGUÉ
ADR**

**POMPE
2 ans
GARANTIE**

**CUVE
2 ans
GARANTIE**



Équipement MULTI PRO



Socle palette acier galvanisé

Désignation	Débit	Dimensions en cm (L x l x h)	Poids en kg	Référence
MULTI PRO 400 litres	45 l/min	73 x 74 x 137	65	9593
MULTI PRO 750 litres	45 l/min	98 x 80 x 167	92	9594
MULTI PRO 1 000 litres	45 l/min	128 x 80 x 167	110	9595



CUVES DE TRANSPORT MULTI

Cuve homologuée transport de gasoil selon ADR

- ♦ Rétention intégrée
 - Enveloppe extérieure en acier zingué
 - Cuve intérieure en polyéthylène
 - ♦ Jauge de niveau à cadran (lecture latérale)
 - ♦ Témoin optique de fuite
 - ♦ 4 ouvertures taraudées 2"
 - ♦ Poignées de manutention à vide
 - ♦ Socle palette acier galvanisé solidaire de la cuve
- Ravitaillement de la cuve par pistolet automatique

**HOMOLOGUÉ
ADR**

**CUVE
5 ans
GARANTIE**




Désignation	Dimensions en cm (L x l x h)	Poids en kg	Référence
MULTI 400 litres	73 x 74 x 117	62	7536
MULTI 750 litres	98 x 80 x 147	85	7381
MULTI 1 000 litres	128 x 80 x 147	104	7382

ACCESSOIRES



Désignation	Longueur	Référence
1 Compteur digital K24 en aluminium 7 à 120 l/min (montage en entrée de pistolet)		91113
2 Flexible de distribution DN 19 avec 2 raccords filetés 1" (à commander en même temps que la pompe)	6 m	7903
	8 m	7904
	10 m	7905
3 Support pistolet avec fourreau à monter en rive de cuve MULTI		11044

ACCESSOIRES



Désignation	Référence	
1 Bouchon noir pour UNI/MULTI avec joint de bouchon, joint à lèvres non fourni	9766	
2 Joint à lèvres pour bouchon de UNI/MULTI	9766J	
3 Jauge de niveau à cadran pour UNI/MULTI	400 litres	9737
	750 litres	9738
	1 000 litres	9739



CUBE EASY MOBIL 980 ADR

La nouvelle génération de Stations-Service

- Une station qui sait tout faire
- le stockage sécurisé de gasoil grâce à sa double paroi
 - assurer le ravitaillement sur les chantiers ou dans les champs grâce à son homologation ADR !

Ses atouts :

- Homologation ADR
- Rétention intégrée - l'environnement préservé
- Parfaite stabilité - transport sécurisé
- Facilement manipulable

HOMOLOGUÉ ADR



CUBE EASY MOBIL 980 ADR

Compacte, fonctionnelle et résistante

- Cuve en polyéthylène double paroi homologuée ADR selon descriptif page 47
 - Equipement selon trois finitions
 - Nourrice (sans pompe)
 - Flexible d'alimentation DN 19
 - Raccord rapide 1"
 - Standard
 - Pompe au choix
 - 4 mètres de flexible DN 25
 - Pistolet automatique
 - Premium
 - Pompe au choix
 - Compteur mécanique 3 chiffres
 - Filtre à eau et particules 30 µm
 - Enrouleur automatique, 8 m de flexible DN 25
 - Pistolet automatique
 - Pompe au choix
 - BiPump 12 V, débit 80 l/min
 - Cematic Duo 24/12 V, débit 70/35 l/min
 - Cematic 72 230 V, débit 72 l/min
 - Capot de protection
- Ravitaillement de la cuve par pistolet automatique

HOMOLOGUÉ ADR



980 ADR, Nourrice



980 ADR, Standard, BiPump 12 V



980 ADR, Standard, Cematic Duo 24/12 V



980 ADR, Standard, Cematic 72 230 V



980 ADR, Premium, BiPump 12 V



980 ADR, Premium, Cematic Duo 24/12 V



980 ADR, Premium, Cematic 72 230 V

Désignation	Dimensions en cm (L x l x h)	Poids en kg	Référence
CUBE Easy Mobil 980 ADR Nourrice (raccord rapide 1"), capot	130 x 112 x 118	102	11677F

Désignation	Dimensions en cm (L x l x h)	Poids en kg	Version pompe		
			BiPump 12 V Référence	Cematic Duo 24/12 V Référence	Cematic 72 230 V Référence
CUBE Easy Mobil 980 ADR Standard, capot	130 x 112 x 118	123	11632F	11634F	11636F
CUBE Easy Mobil 980 ADR Premium, capot	130 x 112 x 118	145	11633F	11635F	11637F

ACCESSOIRES



Désignation	Poids	Référence
1 Compteur digital K24 pour CUBE Easy Mobil 980 ADR (montage en sortie de pompe)	0,54	10905F
2 Filtre complet à eau et particules, débit maxi 70 l/min, 30 µm pour CUBE Easy Mobil 980 ADR	2	91112

DT-MOBIL PRO PE



DT-MOBIL PRO PE

Compacte et pratique

- ♦ Cuve double paroi
- ♦ Conteneur externe conçu en acier laqué de 3 mm
- ♦ Rétention intégrée, capacité de rétention 110 %
- ♦ Témoin optique de fuite
- ♦ Jauge de niveau à cadran
- ♦ Anneaux de levage en acier galvanisé
- ♦ Passage de fourches intégré en acier galvanisé
- ♦ Capot verrouillable, monté sur 2 vérins à gaz
- ♦ Cuve intérieure gasoil en PE
 - Versions 440 et COMBI 440/50 : conforme ADR
 - Capacité gasoil 440 litres, aussi en version COMBI
 - Versions 980 et COMBI 850/100 uniquement : homologuée ADR 5 ans, à remplacer au-delà, nous consulter (voir point info ADR page 35)
 - Capacité gasoil 980 ou 850 litres en version COMBI
 - Couvercle de remplissage avec évent/soupape de surpression
 - Cloison anti-vagues
- ♦ Equipement gasoil selon 3 finitions
 - Nourrice
 - Standard
 - Premium
- ♦ Versions COMBI, réservoir additionnel d'AdBlue® pour les équipements, voir pages 59 et 63
 - Réservoir d'AdBlue® capacité 50 litres en version COMBI 440/50 ou 100 litres en version COMBI 850/100

Ravitaillement de la cuve par pistolet automatique



PRO PE 440



PRO PE COMBI 440/50



PRO PE ADR 980 COMBI Standard

HOMOLOGUÉ ADR



PRO PE ADR 980 Premium

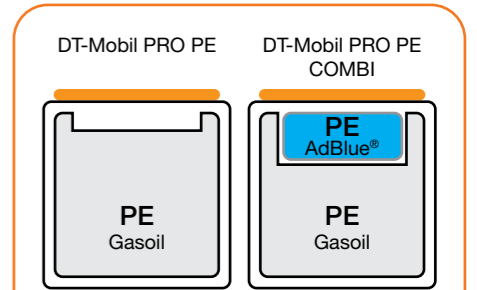
HOMOLOGUÉ ADR



PRO PE 440 Premium, pompe 12 V



PRO PE 980 ADR COMPACTE



Le système DT-Mobil PRO PE



Capot verrouillable



Vérins à gaz



Passage de fourches



PRO PE 440 Premium

DT-MOBIL PRO PE 440

Compacte et pratique

- ♦ Cuve gasoil double paroi conforme ADR selon descriptif page 56
- ♦ Cuve intérieure gasoil en PE
 - Capacité 440 litres
 - Bouchon de remplissage avec soupape de surpression et d'aération
 - Jauge de niveau
 - Paroi anti-roulis
- ♦ Nourrice
 - Sans pompe pour le raccordement à la pompe de ravitaillement de l'engin
 - Flexible d'alimentation DN 19
 - Raccord rapide
- ♦ Standard
 - 4 m de flexible DN 19
 - Pistolet automatique avec raccord tournant
- ♦ Premium
 - Compteur digital K24
 - Enrouleur automatique avec 8 mètres de flexible DN 19
 - Pistolet automatique avec raccord tournant
- ♦ Pompe gasoil au choix 12 ou 24 V, débit 45 l/min



CONFORME ADR



PRO PE 440 Nourrice, raccord rapide



PRO PE 440 Standard, pompe 12 V



PRO PE 440 Premium, pompe 12 V

Désignation	Dimensions en cm (L x l x h)	Poids en kg	Référence
DT-Mobil PRO PE 440 Nourrice (raccord rapide 1")	125 x 87 x 107	196	11113

Désignation	Dimensions en cm (L x l x h)	Poids en kg	Version pompe	
			Pompe 12 V Référence	Pompe 24 V Référence
DT-Mobil PRO PE 440 Standard	125 x 87 x 107	203	11115	11116
DT-Mobil PRO PE 440 Premium	125 x 87 x 107	216	11117	11118



PRO PE COMBI 440/50




DT-MOBIL PRO PE COMBI 440/50

COMBI compacte

- ♦ Le ravitaillement pour 2 fluides gasoil & AdBlue®
 - ♦ Descriptif de la cuve voir page 56
 - ♦ Cuve intérieure gasoil en PE
 - Capacité 440 litres
 - Bouchon de remplissage avec soupape de surpression et d'aération
 - Jauge de niveau
 - Paroi anti-roulis
 - Pompe gasoil au choix 12 ou 24 V
 - Débit 45 l/min
 - 4 m de flexible DN 19
 - Pistolet automatique avec raccord tournant
 - ♦ Réservoir additionnel AdBlue® en polyéthylène
 - Capacité 50 litres
 - Pompe silencieuse CENTRI SP30 12 V pour Adblue®
 - Débit 25 l/min
 - 4 mètres de flexible DN 19
 - Pistolet automatique avec raccord tournant
- Ravitaillement de la cuve par pistolet automatique



CONFORME ADR



Équipement 2 en 1



Équipement AdBlue®



Équipement gasoil

Désignation	Dimensions en cm (L x l x h)	Poids en kg	Version pompe gasoil	
			Pompe 12 V Référence	Pompe 24 V Référence
DT-Mobil PRO PE COMBI 440/50	125 x 87 x 107	198	11119	11120

ACCESSOIRE

Désignation	Référence
Compteur digital K24 gasoil pour COMBI 440/50 (montage au pistolet)	91105



LA STATION MOBILE...

- ACIER À L'EXTÉRIEUR, PE À L'INTÉRIEUR
- HOMOLOGATION ADR PROLONGÉE À 8 ANS AU LIEU DE 5 ANS

HOMOLOGUÉ
ADR
8 ANS

Homologation prolongée

Unique : homologation ADR accordée pour 8 ans au lieu des 5 ans habituels.

Plus léger

130 kg de poids en moins

Pendant le transport, une station CEMO plus légère permet de réduire la consommation de carburant d'un camion jusqu'à 0,8 litre aux 100 km.

Pendant l'utilisation sur 8 ans (garantie) une économie d'une tonne de CO2 sera réalisée.

Durable

Une production respectueuse de l'environnement, moins d'émissions de CO₂ qu'avec une double paroi acier

Fabrication efficace en termes de ressources, peu polluante et respectueuse de l'environnement.

L'utilisation de ce réservoir CEMO permet, par rapport à une station avec un réservoir intérieur en acier, une économie de coûts à deux chiffres et une réduction de CO2 de 28 %.



980 Standard, Cematic Duo 24/12 V

DT-MOBIL PRO PE ADR 980

Robuste et résistante

- ♦ Cuve gasoil double paroi homologuée ADR, capacité 980 litres
 - Conteneur externe conçu en acier laqué de 3 mm
 - Rétention intégrée, capacité de rétention 110 %
 - Témoin optique de fuite
 - Anneaux de levage en acier galvanisé
 - Passage de fourches intégré en acier galvanisé
 - Capot verrouillable, monté sur 2 vérins à gaz
 - Cuve intérieure gasoil en PE
 - Homologuée ADR 8 ans, à remplacer au-delà, nous consulter
 - Couvercle Ø150 mm avec évent /soupape de surpression
 - Bouchon/évent de remplissage 2"
 - Jauge de niveau à cadran, lecture verticale
 - Aspiration avec vanne coupe-circuit
 - ♦ Equipement selon trois finitions
 - Nourrice (sans pompe)
 - Flexible d'alimentation DN 25 avec vanne coupe-circuit
 - Raccord rapide 1"
 - Standard
 - 4 mètres de flexible DN 25
 - Pistolet automatique avec raccord tournant
 - Premium
 - Compteur mécanique 3 chiffres avec molette de RAZ
 - Filtre à eau et particules 30 µm
 - Enrouleur automatique avec 8 mètres de flexible DN 25
 - Pistolet automatique avec raccord tournant
 - ♦ Pompe au choix pour les finitions Standard et Premium
 - BiPump 12 V, débit 80 l/min
 - Cematic Duo 24/12 V, débit 70/35 l/min
 - Cematic 72 230 V, débit 72 l/min
- Ravitaillement de la cuve par pistolet automatique



NOUVEAU
HOMOLOGUÉ
ADR
8 ANS



PRO PE ADR 980 Nourrice



Standard, BiPump 12 V



Premium, Cematic Duo 24/12 V

Désignation	Dimensions en cm (L x l x h)	Poids en kg	Référence
DT-Mobil PRO PE ADR 980 Nourrice (raccord rapide 1")	136 x 115 x 130	330	10937

Désignation	Dimensions en cm (L x l x h)	Poids en kg	Version pompe		
			BiPump 12 V Référence	Cematic Duo 24/12 V Référence	Cematic 72 230 V Référence
DT-Mobil PRO PE ADR 980 Standard	136 x 115 x 130	365	10787	10797	10807
DT-Mobil PRO PE ADR 980 Premium	136 x 115 x 130	385	10789	10799	10809



COMPACTE, Cematic 72 230 V

DT-MOBIL PRO PE ADR 980 COMPACTE

Nouveau format : plus compacte, plus légère

- ♦ Cuve gasoil double paroi homologuée ADR, capacité 980 litres
 - Conteneur externe conçu en acier laqué de 3 mm
 - Rétenion intégrée, capacité de rétenion 110 %
 - Témoign optique de fuite
 - Anneaux de levage en acier galvanisé
 - Passage de fourches intégré en acier galvanisé
 - Capot verrouillable, monté sur 2 vérins à gaz
 - Cuve intérieure gasoil en PE
 - Homologuée ADR 5 ans, à remplacer au-delà, nous consulter
 - Couvercle Ø150 mm avec évent /soupape de surpression
 - 5 piquages taraudés 1"
 - Bouchon/évent 2"
 - Remplissage 2"1/2 avec bouchon laiton à chaînette
 - Jauge de niveau à cadran, lecture verticale
 - Aspiration avec vanne coupe-circuit
- ♦ Equipement selon deux finitions
 - Nourrice (sans pompe)
 - Flexible d'alimentation DN 25 avec vanne coupe-circuit
 - Raccord rapide 1"
 - Standard
 - 4 mètres de flexible DN 25
 - Pistolet automatique avec raccord tournant
 - Pompe au choix
 - BiPump 12 V, débit 80 l/min
 - Cematic Duo 24/12 V, débit 70/35 l/min
 - Cematic 72 230 V, débit 72 l/min
 - Cematic 56/18, batterie CAS 18 V (non fournie), débit 60 l/min

Ravitaillement de la cuve par pistolet automatique



COMPACTE, BiPump 12 V



COMPACTE, Cematic Duo 24/12 V

HOMOLOGUÉ ADR



NOUVEAU



Désignation	Dimensions en cm (L x l x h)	Poids en kg	Référence
DT-Mobil PRO PE ADR 980 COMPACTE Nourrice (raccord rapide 1")	136 x 115 x 118	280	11666F

Désignation	Dimensions en cm (L x l x h)	Poids en kg	Version pompe			
			BiPump 12 V Référence	Cematic Duo 24/12 V Référence	Cematic 72 230 V Référence	Cematic 56/18 18 V Référence
DT-Mobil PRO PE ADR 980 COMPACTE Standard	136 x 115 x 118	315	11668F	11669F	11670F	11931F

ACCESSOIRES



Désignation	Référence
1 Compteur mécanique K33 pour DT-Mobil PRO PE ADR 980 et COMPACTE	11874F
2 Kit de raccordement groupe électrogène avec raccords rapides (aller et retour), longueur flexible plongeur 1,5 m	10960
3 Jeu d'autocollants ADR	10261
4 Palonnier pour levage DT-Mobil PRO PE ADR 980 et COMPACTE	11112



PRO PE ADR COMBI 850/100 Standard



DT-MOBIL PRO PE ADR COMBI 850/100

2 en 1

La finition COMBI : Le ravitaillement pour 2 fluides, gasoil & AdBlue®

- ♦ Cuve gasoil double paroi homologuée ADR, selon descriptif page 54
 - Equipement gasoil selon deux finitions
 - Standard
 - 4 mètres de flexible DN 25
 - Pistolet automatique avec raccord tournant
 - Premium
 - Compteur digital K24
 - Filtre à eau et particules 30 µm
 - Enrouleur automatique, 8 mètres de flexible DN 25
 - Pistolet automatique avec raccord tournant
 - Pompe gasoil au choix
 - BiPump 12 V, débit 80 l/min
 - Cematic Duo 24/12 V, débit 70/35 l/min
 - Cematic 72 230 V, débit 72 l/min
 - ♦ Réservoir additionnel d'AdBlue® en polyéthylène
 - Capacité 100 litres
 - Pompe silencieuse CENTRI SP30 12 V pour AdBlue®
 - Débit 25 l/min
 - 5 mètres de flexible DN 19
 - Pistolet automatique avec raccord tournant

Ravitaillement de la cuve par pistolet automatique



COMBI Standard, Cematic Duo 24/12 V



COMBI Premium, Cematic Duo 24/12 V

HOMOLOGUÉ ADR



Désignation	Dimensions en cm (L x l x h)	Poids en kg	Version pompe		
			BiPump 12 V Référence	Cematic Duo 24/12 V Référence	Cematic 72 230 V Référence
DT-Mobil PRO PE ADR COMBI 850/100 Standard	136 x 115 x 130	360	10792	10802	10812
DT-Mobil PRO PE ADR COMBI 850/100 Premium	136 x 115 x 130	380	10794	10804	10814

ACCESSOIRES



Désignation	Référence
1 Compteur digital K24 pour DT-Mobil PRO PE ADR et PE ADR COMBI	10905F
2 Filtre complet à eau et particules 30 µm pour DT-Mobil PRO PE ADR et PE ADR COMBI, version Standard	91112
3 Cartouche de recharge, 30 µm, pour filtre 91112	10031
4 Jeu d'autocollants ADR	10261
5 Palonnier pour levage DT-Mobil PRO ADR	11112

DT-MOBIL PRO ACIER ADR

Indispensable quand il faut du robuste

- ♦ Cuve gasoil double paroi homologuée ADR
 - Conteneur externe conçu en acier laqué de 3 mm
 - Rétention intégrée, capacité de rétention 110 %
 - Témoin optique de fuite
 - Anneaux de levage en acier galvanisé
 - Passage de fourches intégré en acier galvanisé
 - Capot verrouillable ou cadénassable, monté sur 2 vérins à gaz
- ♦ Cuve intérieure en acier
 - Homologuée ADR sans limite de durée
 - Epaisseur 3 mm
 - Capacité 980 litres
 - Jauge de niveau à cadran
 - Témoin optique de fuite
 - Trappe de visite avec 4 ou 6 piquages taraudés 1"
 - Cloison anti-vagues
 - Equipement gasoil selon 5 finitions
 - Nourrice
 - Standard
 - Premium
 - Premium Plus
 - Premium Plus SIM
- ♦ Version COMBI, la combinaison du gasoil et d'AdBlue® dans une station
 - Avec un réservoir additionnel d'AdBlue® de 200 litres et la pompe silencieuse CENTRI SP30 12 V pour AdBlue®, débit 25 l/min et cinq finitions pour l'équipement gasoil (voir ci-dessus)

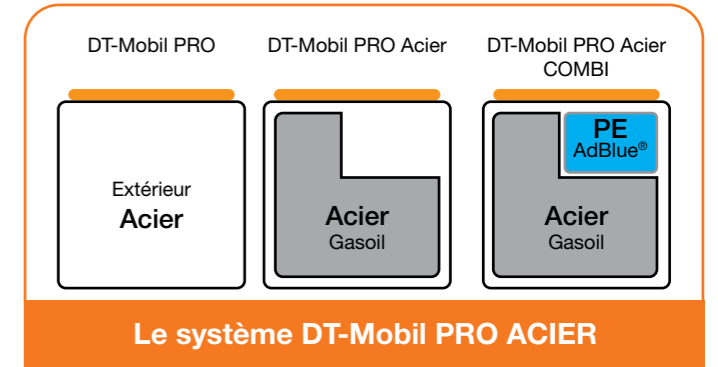
2 en 1
Gasoil + AdBlue®



Ravitaillement de la cuve par pistolet automatique



HOMOLOGUÉ ADR




980 PRO ACIER ADR Nourrice



980 PRO ACIER ADR Standard



980 PRO ACIER ADR Premium



PRO ACIER ADR COMBI 980/200, Premium Plus SIM



PRO ACIER ADR 980

DT-MOBIL PRO ACIER ADR 980

Robustesse et sécurité pour vos chantiers

- ♦ Cuve double paroi homologuée ADR selon descriptif pages 62 et 63
 - Trappe de visite avec 6 piquages taraudés 1"
- ♦ Capot cadénassable, monté sur 2 vérins à gaz
- ♦ Equipement selon deux finitions
 - Nourrice (sans pompe)
 - Flexible d'alimentation DN 25 avec vanne coupe-circuit
 - Raccord rapide 1"
 - Standard
 - 4 mètres de flexible DN 25
 - Pistolet automatique avec raccord tournant
- ♦ Pompe gasoil au choix
 - BiPump 12 V, débit 80 l/min
 - Cematic Duo 24/12 V, débit 70/35 l/min
 - Cematic 72 230 V, débit 72 l/min
 - Cematic 56/18, batterie CAS 18 V (non fournie), débit 60 l/min

Ravitaillement de la cuve par pistolet automatique



HOMOLOGUÉ ADR



PRO ACIER ADR 980 Nourrice



PRO ACIER 980 Standard, Cematic 72 230 V



PRO ACIER 980 Standard, Cematic 56/18



PRO ACIER ADR 980 Premium Cematic 72 230

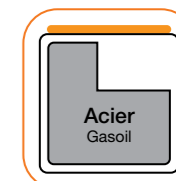
DT-MOBIL PRO ACIER ADR 980

Robustesse et sécurité pour vos chantiers

- ♦ Cuve gasoil double paroi homologuée ADR selon descriptif pages 64 et 65
- ♦ Equipement gasoil selon trois finitions
 - Premium
 - Compteur mécanique 3 chiffres avec molette de RAZ
 - Filtre à eau et particules 30 µm
 - Enrouleur automatique, 8 mètres de flexible DN 25
 - Pistolet automatique avec raccord tournant
 - Premium Plus, identique Premium avec en plus
 - Compteur digital CMO10 avec contrôle d'accès (voir page 20)
 - 5 badges utilisateurs
 - 1 carte manager
 - Premium Plus SIM, identique Premium Plus avec en plus
 - Jauge de niveau pressostatique pour la cuve gasoil
 - Modem de télétransmission pour l'envoi de SMS (niveau gasoil, alarmes niveaux haut et bas gasoil)
 - Fonction GPS (localisation quotidienne de la station)
- ♦ Pompe gasoil au choix
 - BiPump 12 V, débit 80 l/min
 - Cematic Duo 24/12 V, débit 70/35 l/min
 - Cematic 72 230 V, débit 72 l/min

Ravitaillement de la cuve par pistolet automatique

HOMOLOGUÉ ADR



PRO ACIER ADR 980 Premium BiPump 12 V

Désignation	Dimensions en cm (L x l x h)	Poids en kg	Référence
DT-Mobil PRO ACIER ADR 980 Nourrice (raccord rapide 1")	136 x 115 x 118	430	11425F

Désignation	Dimensions en cm (L x l x h)	Poids en kg	Version pompe			
			BiPump 12 V Référence	Cematic Duo 24/12 V Référence	Cematic 72 230 V Référence	Cematic 56/18 18 V Référence
DT-Mobil PRO ACIER ADR 980 Standard	136 x 115 x 118	450	11427F	11428F	11429F	11930F

NOUVEAU

Désignation	Dimensions en cm (L x l x h)	Poids en kg	Version pompe		
			BiPump 12 V Référence	Cematic Duo 24/12 V Référence	Cematic 72 230 V Référence
DT-Mobil PRO ACIER ADR 980, Premium	136 x 115 x 130	525	10790	10800	10810
DT-Mobil PRO ACIER ADR 980, Premium Plus	136 x 115 x 130	525	11121	11122	11123
DT-Mobil PRO ACIER ADR 980, Premium Plus SIM	136 x 115 x 130	525	10791	10801	10811

ACCESSOIRES



Désignation	Référence
1 Compteur mécanique K33 pour DT-Mobil PRO ACIER ADR Standard	11423
2 Filtre à eau et particules 70 l/min, 30 µm avec tête et bride de fixation, pour DT-Mobil PRO ACIER ADR Standard	11424
3 Cartouche de rechange, 30 µm, pour filtre 11424	10031
4 Jeu d'autocollants ADR	10261
5 Kit de raccordement groupe électrogène avec raccords rapides (aller et retour), longueur flexible plongeur 1,5 m	10960
6 Palonnier pour levage DT-Mobil PRO ADR	11112

ACCESSOIRES



Désignation	Référence
1 Cartouche de rechange, 30 µm	10031
2 Jeu d'autocollants ADR	10261
3 Kit de raccordement groupe électrogène avec raccords rapides (aller et retour), longueur flexible plongeur 1,5 m	10960
4 Palonnier pour levage DT-Mobil PRO ADR	11112

DT-MOBIL PRO ACIER ADR COMBI



PRO ACIER
ADR COMBI 980/200
Premium



DT-MOBIL PRO ACIER COMBI ADR 980/200

Plus rien ne manque sur le chantier

- ♦ Cuve gasoil double paroi homologuée ADR selon descriptif pages 64 et 65
- ♦ Equipement gasoil selon cinq finitions voir descriptif pages 66 et 67
- ♦ Version COMBI : Le ravitaillement pour 2 fluides gasoil & AdBlue®
 - Réservoir additionnel pour AdBlue® en polyéthylène
 - Capacité 200 litres
 - Pompe CENTRI SP30 12 V pour AdBlue®, silencieuse
 - Débit 25 l/min
 - Transformateur AC/DC 230 V/12 V pour les versions Cematic 72 230 V
 - 6 mètres de flexible DN 19
 - Pistolet automatique avec raccord tournant



Ravitaillement de la cuve par pistolet automatique



COMBI 980/200 Standard
BiPump 12 V



COMBI 980/200 Premium Plus SIM
BiPump 12 V

Désignation	Dimensions en cm (L x l x h)	Poids en kg	Référence
DT-Mobil PRO ACIER ADR COMBI 980/200 Nourrice (raccord rapide 1")	136 x 115 x 130	475	11238

Désignation	Dimensions en cm (L x l x h)	Poids en kg	Version pompe gasoil		
			BiPump 12 V Référence	Cematic Duo 24/12 V Référence	Cematic 72 230 V Référence
DT-Mobil PRO ACIER ADR COMBI 980/200, Standard	136 x 115 x 130	510	10793	10803	11327
DT-Mobil PRO ACIER ADR COMBI 980/200, Premium	136 x 115 x 130	535	10795	10805	11328
DT-Mobil PRO ACIER ADR COMBI 980/200, Premium Plus	136 x 115 x 130	535	11124	11125	11329
DT-Mobil PRO ACIER ADR COMBI 980/200, Premium Plus SIM	136 x 115 x 130	535	10796	10806	11330

ACCESSOIRES



Désignation	Référence
1 Compteur mécanique K33 pour DT-Mobil PRO ACIER ADR COMBI, pour version Standard	10906
2 Filtre à eau et particules 70 l/min, 30 µm, avec tête et bride de fixation, pour DT-Mobil PRO ACIER COMBI ADR version Standard	10970
3 Cartouche de rechange, 30 µm, pour filtre 10970	10031
4 Jeu d'autocollants ADR	10261
5 Kit de raccordement groupe électrogène avec raccords rapides (aller et retour), longueur flexible plongeur 1,5 m	10960
6 Palonnier pour levage DT-Mobil PRO ADR	11112

ABSORBANTS



ENVIROPAD® - TAPIS ANTI-POLLUTION

Utilisable partout

- ♦ Absorbants carburants et lubrifiants
- ♦ Pour une utilisation efficace, il faut placer la face imprimée du EnviroPad® vers le haut
- ♦ Système d'absorption innovant, hydrophobe mais qui retient les carburants et les lubrifiants
- ♦ Utilisable sur tout type de sol, peut être glissé sous les machines
- ♦ Agent polymère qui transforme les carburants et les lubrifiants en gel solide
- ♦ Usage intérieur ou extérieur, même par temps de pluie
- ♦ Très grande capacité d'absorption
- ♦ Lavable au jet d'eau
- ♦ Rangement à la verticale
- ♦ A recycler selon les règles en vigueur



Désignation		Rétention en l	Dimensions en cm (L x l x h)	Poids en kg	Référence
EnviroPad® - Tapis anti-pollution	M10	10	90 x 69 x 1	2	11638
	XL30	30	137 x 137 x 1	5	11639
	XXL40	44	218 x 137 x 1	8,5	11640



CADDIES GASOIL GÉNÉRATEURS

Idéal pour le ravitaillement des petits chauffages mobiles

- Cuve gasoil en polyéthylène conforme ADR
 - Bouchon de remplissage avec évent d'aération
 - Poignées de manutention
 - Cloison anti-vagues
 - Empreintes pour l'arrimage de la cuve par sangles pour la version 100 litres
 - Roues profil tout-terrain (gonflables pour la version 100 litres)
 - 2 raccords rapides de connexion 3/8" (1 aller 1 retour)
- Ravitaillement de la cuve par pistolet automatique

CONFORME ADR



Désignation	Dimensions en cm (L x l x h)	Poids en kg	Référence
Caddy gasoil 60, Générateur (2 raccords rapides 3/8" 1 aller et 1 retour)	53 x 38 x 90	12	10526
Caddy gasoil 100, Générateur (2 raccords rapides 3/8" 1 aller et 1 retour)	59 x 43 x 100	17	10527



DT-MOBIL PRO PE GÉNÉRATEUR 440

Compacte et résistante

- Cuve gasoil double paroi conforme ADR, capacité 440 litres, selon descriptif page 58
 - Pour l'alimentation des groupes électrogènes
 - 2 raccords rapides 1/2" (1 pour l'alimentation, 1 pour le retour)
- Ravitaillement de la cuve par pistolet automatique

CONFORME ADR



Désignation	Dimensions en cm (L x l x h)	Poids en kg	Référence
DT-Mobil PRO PE 440, Générateur (2 raccords rapides 1/2" 1 aller et 1 retour)	125 x 87 x 107	196	11378



CONFORME ADR

EASY MOBIL ET CUBE EASY MOBIL GÉNÉRATEURS

Pour le ravitaillement sur site

- Pour les versions **Easy Mobil 210 et 440 litres**
 - Cuve en polyéthylène simple paroi conforme ADR
 - Orifice de remplissage Ø 2"
 - Pour la version **Easy Mobil 980 litres**
 - Cuve en polyéthylène simple paroi homologuée ADR
 - Couvercle de remplissage Ø 150 mm
 - Paroi antiroulis
 - Jauge de niveau
 - 4 anneaux en acier zingué pour le levage (cuve pleine) ou l'arrimage
 - Pour la version **CUBE Easy Mobil 980 litres**
 - Cuve en polyéthylène double paroi homologuée ADR
 - Couvercle de remplissage Ø 150 mm
 - Paroi antiroulis
 - Jauge de niveau
 - Passage de fourches intégré
 - Empilable à vide jusqu'à 2 pièces
 - Soupape de surpression et d'aération
 - 2 raccords rapides 1/2" (1 pour l'alimentation, 1 pour le retour)
 - Capot de protection avec fermeture à levier cadenassable en acier inox
- Ravitaillement de la cuve par pistolet automatique

HOMOLOGUÉ ADR

NOUVEAU



CUBE Easy Mobil 980 Générateur



Raccords rapides



HOMOLOGUÉ ADR

Désignation	Dimensions en cm (L x l x h)	Poids en kg	Référence
Easy Mobil 210 Générateur (2 raccords rapides 1/2" - 1 aller et 1 retour), capot	78,5 x 59,5 x 68,5	21	11374
Easy Mobil 440 Générateur (2 raccords rapides 1/2" - 1 aller et 1 retour), capot	118 x 80 x 71	36	11375
Easy Mobil 980 ADR Générateur (2 raccords rapides 1/2" - 1 aller et 1 retour), capot	127 x 107 x 112	95	11376
CUBE Easy Mobil 980 ADR Générateur (2 raccords rapides 1/2" - 1 aller et 1 retour), capot	130 x 112 x 118	100	11679



PRO ACIER ADR 980 COMPACTE, Générateur NOUVEAU

DT-MOBIL PRO ADR GÉNÉRATEUR 980

Robuste et résistante

- Cuve gasoil double paroi homologuée ADR, capacité 980 litres
 - Conteneur externe conçu en acier laqué de 3 mm
 - Rétenion intégrée, capacité de rétention 110 %
 - Témoin optique de fuite
 - Anneaux de levage en acier galvanisé
 - Passage de fourches intégré en acier galvanisé
 - Capot verrouillable, monté sur 2 vérins à gaz
 - Cuve intérieure en PE
 - Homologuée ADR 5 ans, à remplacer au-delà, nous consulter
 - Couvercle Ø 150 mm avec évent /soupape de surpression
 - 5 piquages taraudés 1"
 - Bouchon/évent 2"
 - Remplissage 2" 1/2 avec bouchon laiton à chaînette
 - Jauge de niveau à cadran, lecture verticale
 - Pour l'alimentation des groupes électrogènes
 - DT Mobil PRO PE : 4 raccords rapides 1/2" (2 pour l'alimentation, 2 pour le retour)
 - DT Mobil PRO ACIER : 4 raccords rapides 1/2" (2 pour l'alimentation, 2 pour le retour)
- Ravitaillement de la cuve par pistolet automatique

HOMOLOGUÉ ADR



DT-Mobil PRO PE ADR 980 COMPACTE Générateur avec 4 raccords

PRO ACIER ADR 980 Générateur

Désignation	Dimensions en cm (L x l x h)	Poids en kg	Référence
DT-Mobil PRO PE ADR 980 COMPACTE Générateur (4 raccords rapides 1/2" - 2 allers et 2 retours) NOUVEAU	136 x 115 x 118	280	11671
DT-Mobil PRO ACIER ADR 980, Générateur (4 raccords rapides 1/2" 2 allers et 2 retours)	136 x 115 x 118	430	11430F

ACCESSOIRES



Désignation	Référence
1 Kit de raccordement groupe électrogène avec raccords rapides (aller et retour) pour DT-Mobil PRO ACIER ADR 980, Générateur	11506
2 Jeu d'autocollants ADR	10261
3 Palonnier pour levage DT-Mobil PRO ADR	11112